




INDICADORES DEL PRIMER TRIMESTRE DEL FONDO PARA EL FORTALECIMIENTO MUNICIPAL FORTAMUN 2019

Ciclo	Periodo	Trimestre	Entidad Federativa	Municipio	Ramo	Unidad	Programa Presupuestario	Nombre del Programa Presupuestario	Grupo Funcional	Función	Subfunción	Actividad Institucional	Clave del indicador	Nombre del indicador	Definición del indicador	Método de Cálculo	Nivel del indicador	Frecuencia de Medición	Unidad de Medida	Tipo	Dimensión del indicador	Señal	Meta programada	Justificación	Meta Modificada	Justificación	Realizado en el Periodo	Avance (%)	Flujo
2019	1	1	Campeche	Palizada	33 - Aportaciones Federales para Entidades Federativas y Municipios	416 - Dirección General de Programación y Presupuesto A	1005	FORTAMUN	2 - Desarrollo Social	2 - Vivienda y Servicios a la Comunidad	7 - Desarrollo Regional	6 - Fondo de Aportaciones para el Fortalecimiento de los Municipios y de las Demarcaciones Territoriales del Distrito Federal	141531	Índice en el Ejercicio de Recursos	Mide el porcentaje del gasto ejercido acumulado al periodo que se reporta, respecto al monto anual aprobado de FORTAMUN DF por el municipio o demarcación territorial del Distrito Federal. El monto ejercido del FORTAMUN DF por el municipio o demarcación territorial es acumulado al periodo que se reporta.	$(\text{Gasto ejercido del FORTAMUN DF por el municipio o demarcación territorial} / \text{Monto anual aprobado del FORTAMUN DF al municipio o demarcación territorial}) * 100$	Actividad	Trimestral	Porcentaje	Gestión	Eficacia	Ascendente	100	(Just1: ciclo: 2019, trim: 1, just: Mayor demanda de bienes y servicios, usuario: rosalgomez, fecha: 08/04/19)	100	(Just1: ciclo: 2019, trim: 1, just: Mayor demanda de bienes y servicios, usuario: rosalgomez, fecha: 08/04/19)	100	100	Validado

2019	1	1	Campeche	Palizada	33 - Aportaciones Federales para Entidades Federativas y Municipios	416 - Dirección General de Programación y Presupuesto A	1005	FORTAMUN	2 - Desarrollo Social	2 - Vivienda y Servicios a la Comunidad	7 - Desarrollo Regional	6 - Fondo de Aportaciones para el Fortalecimiento de los Municipios y de las Demarcaciones Territoriales del Distrito Federal	143214	Porcentaje de avance en las metas	Mide el avance promedio en la ejecución física de los programas, obras o acciones que se realizan con recursos del FORTAMUN DF. Donde: n = número de programas, obras o acciones. Los porcentajes correspondientes a las dos variables son acumulados al periodo que se reporta.	$(\text{Promedio de avance en las metas} / \text{Promedio de las metas programadas}) * 100$	Componente	Trimestral	Porcentaje	Gestión	Eficacia	Ascendente	100	(Just1: ciclo: 2019, trim: 1, just: Obras causas, usuario: rosalgomez, fecha: 08/04/19)	100	(Just1: ciclo: 2019, trim: 1, just: Obras causas, usuario: rosalgomez, fecha: 08/04/19)	100	100	Validado
------	---	---	----------	----------	---	---	------	----------	-----------------------	---	-------------------------	---	--------	-----------------------------------	--	---	------------	------------	------------	---------	----------	------------	-----	---	-----	---	-----	-----	----------


C. FERNANDO TREJO GARCÍA
DIRECTOR DE PLANEACION




ING. JUAN CARLOS MORALES HERNÁNDEZ
DIRECTOR DE OBRAS PÚBLICAS

