

"H. Ayuntamiento Constitucional del Municipio de Palizada, Campeche"
2018 – 2021

"2019, Año del Centenario Luctuoso del General Emiliano Zapata, Cuauhtlan del Sur"



Palizada, Campeche a 01 de Marzo de 2019.

Dependencia: Secretaría del H. Ayuntamiento.
Oficio No.: SHA-171/01/03/2019
Asunto: Se presenta Cuenta Pública 2018.

CC. DIPUTADOS SECRETARIOS
AL H. CONGRESO DEL ESTADO DE CAMPECHE
PRESENTE.

Por medio del presente, hago entrega de la Cuenta Pública del Ejercicio Fiscal 2018, del Municipio de Palizada, Campeche, la cual fue aprobada por el H. Cabildo en la Quinta Sesión Ordinaria de fecha 28 de Febrero de 2019, dando cumplimiento con esto a lo establecido en el artículo 149 de la Ley Orgánica de los Municipios del Estado de Campeche.

Sin otro particular reciba la consideración de mis respetos

ATENTAMENTE.

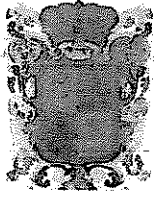
LIC. CRISTIANA ZULEIMA BEYTIA MEDINA
SECRETARIA DEL H. AYUNTAMIENTO DEL MUNICIPIO DE PALIZADA



PODER LEGISLATIVO
c.c.p. Archivo
RECIBIDO
1 MAR 2019
SECRETARIA GENERAL
12 horas

Calle Hidalgo No. 18, Col. Centro C.P. 24200
Tel. 913 365 08 23
Palizada, Campeche, México





PERIÓDICO OFICIAL DEL ESTADO

ÓRGANO DEL GOBIERNO CONSTITUCIONAL DEL ESTADO DE CAMPECHE

FRANQUEO PAGADO PUBLICACIÓN PERIÓDICA PERMISO No. 0110762 CARACTERÍSTICAS 111182818 AUTORIZADO POR SEPOMEX

SEGUNDA SECCIÓN

LAS LEYES, DECRETOS Y DEMÁS DISPOSICIONES OFICIALES OBLIGAN POR EL SOLO HECHO DE PUBLICARSE EN ESTE PERIÓDICO

CUARTA ÉPOCA
Año IV No. 0946

Directora
C.P.F. Iris Janell May García

San Francisco de Campeche, Cam.,
Miércoles 5 de Junio de 2019

SECCIÓN ADMINISTRATIVA



CUENTA PÚBLICA 2018 DEL MUNICIPIO DE PALIZADA, ESTADO DE CAMPECHE

CORRESPONDIENTE DEL 1 DE ENERO AL 31 DE
DICIEMBRE DEL EJERCICIO FISCAL 2018

ARCHIVO
CUENTA PÚBLICA



INFORMACION CONTABLE



Cuenta Pública 2018
MUNICIPIO DE PALIZADA
Estado de Aguascalientes
Del 1 de Enero al 31 de Diciembre de 2018 y 2017
(Pesos)



INGRESOS Y OTROS BENEFICIOS		
Ingresos de la Gestión	5,257,143	6,605,061
Impuestos	3,519,001	3,070,225
Cuotas y Aportaciones de Seguridad Social	0	0
Contribuciones de Mejora	0	0
Derechos	1,426,695	1,244,789
Productos de Tipo Corriente	63,401	631,220
Apropios por Ventas de Tipo Corriente	232,008	1,658,826
Ingresos por Ventas de Bienes y Servicios	0	0
Ingresos Compensativos en los Presupuestos de la Ley de Ingresos	0	0
Cuentas en Ejercicio Fiscales Anteriores Presupuestos de Liquidación	0	0
Participaciones, Aportaciones, Transferencias, Asignaciones,	137,736,405	144,284,196
Participaciones y Aportaciones	139,876,000	140,393,697
Transferencias, Asignaciones, Subsidios y Otras ayudas	3,916,502	3,900,503
Otros Ingresos y Beneficios	412,052	0
Ingresos Financieros	175,297	0
Incremento por Valoración de Inventarios	0	0
Disminución del Exceso de Estimaciones por Pérdida o Deterioro	0	0
Disminución del Exceso de Provisiones	0	0
Otros Ingresos y Beneficios Vistos	236,765	0
Total de Ingresos y Otros Beneficios	443,465,670	780,880,250
GASTOS Y OTRAS PÉRDIDAS		
Gastos de Funcionamiento	120,844,294	109,297,377
Servicios Personales	90,127,193	88,540,854
Materiales y Suministros	7,090,158	6,040,589
Servicios Generales	23,626,843	14,900,437
Transferencias, Asignaciones, Subsidios y Otras Ayudas	12,411,187	10,696,354
Transferencias Internas y Asignaciones al Sector Público	6,272,400	5,490,000
Transferencias al Resto del Sector Público	0	0
Subsidios y Subvenciones	0	0
Ayudas Sociales	2,508,449	2,850,000
Pensiones y Jubilaciones	3,630,316	2,306,035
Transferencias e Fideicomisos, Mandatos y Contratos Arrendos	0	0
Transferencias a la Seguridad Social	0	0
Donativos	0	0
Transferencias al Exterior	0	0
Participaciones y Aportaciones	0	47,000
Participaciones	0	0
Aportaciones	0	0
Convenios	0	47,000
Intereses, Comisiones y Otros Gastos de la Deuda Pública	0	157,340
Intereses de la Deuda Pública	0	157,340
Comisiones de la Deuda Pública	0	0
Gastos de la Deuda Pública	0	0
Gasto por Coberturas	0	0
Apropos Financieros	0	0
Otros Gastos y Pérdidas Extraordinarias	0	2,106,911
Estimaciones, Depreciaciones, Deterioros, Obsolescencia y	0	2,106,911
Provisiones	0	0
Disminución de Inventarios	0	0
Aumento por Insuficiencia de Estimaciones por Pérdida o Deterioro	0	0
Aumento por Insuficiencia de Provisiones	0	0
Otros Gastos	0	0
Inversión Pública	6,721,625	3,480,565
Inversión Pública no Capitalizable	6,721,625	3,480,565
Total de Gastos y Otras Pérdidas	132,977,008	123,754,547
Resultados del Ejercicio (Ahorro/Desahorro)	3,488,664	25,134,703

Según probamos de hacer verificación deducimos que los Estados Financieros y sus notas son razonablemente correctos, y responsabilidad del emisor

C. P. María Guadalupe Reyes Pérez
Tesorera del H. Ayuntamiento de Palizada

C. María Guadalupe Gutiérrez Díaz Síndica de
Hacienda del H. Ayuntamiento de Palizada



Cuenta Pública 2018
MUNICIPIO DE PALIZADA
Ejercicio Fiscal
del 1 de Diciembre de 2018 y 2017
(Pesos)

ACTIVO	2018	2017	PASIVO	2018	2017
Activo Circulante			Activo Circulante		
Efectivo y Equivalencia	8,400,042	9,276,039	Derechos por Pagar a Corto Plazo	24,046,201	16,900,748
Derechos a recibir	25,497,535	21,602,451	Impuestos	3,392	1,140
Derechos a recibir Bienes o Servicios	5,141,845	3,254,110	Impuestos de Recaudación Propios a Largo Plazo	0	0
Inventarios	0	0	Préstamos y Arrendos a Corto Plazo	0	0
Anticipo	0	0	Préstamos Diferidos a Corto Plazo	0	0
Estimación por Bienes y Derechos de Activos Circulantes	0	0	Fondos y Bienes de Terceiros en Garantía y/o en Administración a Corto Plazo	0	0
Otros Activos Circulantes	0	0	Provisiones a Corto Plazo	0	0
Total de Activos Circulantes	35,079,403	33,816,469	Total de Pasivos Circulantes	19,604	16,904
Activo No Circulante			Activo No Circulante		
Inversiones Financieras a Largo Plazo	0	0	Cuentas por Pagar a Largo Plazo	0	0
Derechos a recibir Bienes o Equivalentes a Largo Plazo	0	0	Documentos por Pagar a Largo Plazo	0	0
Bienes Muebles, Inmuebles y Construcciones en Proceso	104,252,452	99,438,294	Deudas Finales a Largo Plazo	0	950,308
Bienes Intelectuales	14,100,037	14,062,096	Préstamos Diferidos a Largo Plazo	0	0
Activos Intelectuales	0	0	Préstamos y Arrendos en Garantía y/o en Administración a Largo Plazo	0	0
Depositos Bancarios y Acreditaciones Cauteladas de Bienes	20,238	23,212	Provisiones a Largo Plazo	0	0
Activos Diferidos	2,274,325	2,274,325	Total de Pasivos No Circulantes	0	950,308
Estimación por Bienes y Derechos de Activos no Circulantes	0	0	Total del Pasivo	24,088,787	23,870,891
Otros Activos no Circulantes	0	0			
Total de Activos No Circulantes	116,207,068	112,049,179	HACIENDA PÚBLICA PATRIMONIO		
Total del Activo	151,286,469	145,865,647	Hacienda Pública/Patrimonio Contribuido	1,782,163	1,782,163
			Acreditaciones	1,702,163	1,702,163
			Donaciones de Capital	0	0
			Acreditaciones de la Hacienda Pública / Patrimonio	0	0
			Hacienda Pública/Patrimonio Generado	125,484,618	123,241,684
			Reservas de Ejercidos (Ahorro / Desahorro)	3,400,954	25,134,703
			Reservas de Ejercidos (Ahorro)	135,225,268	110,100,086
			Reservas	0	0
			Reservaciones de Resultado de Ejercidos Anteriores	-13,349,633	-17,083,904
			Exceso o Insuficiencia en la Actualización de la Hacienda Pública/Patrimonio	0	0
			Resultados por Pasivos Muebles	0	0
			Resultados por Pasivos de Activos no Muebles	0	0
			Total Hacienda Pública/Patrimonio	127,216,882	124,993,647
			Total del Pasivo y Hacienda Pública / Patrimonio	151,288,469	145,861,617

El presente es el estado de cuenta de los recursos que han sido recibidos y sus Notas son necesariamente correctas y responsables del emisor

C. P. María Guadalupe Reyes Pérez,
Tesorera del H. Ayuntamiento de Palizada

C. María Guadalupe Gutiérrez Díaz,
Síndico de Hacienda del H. Ayuntamiento de Palizada



Cuenta Pública 2018
MUNICIPIO DE PALIZADA
Estado de Verificación en la Hacienda Pública
Del 1 de Enero al 31 de Diciembre de 2018
(pesos)

	Estado de Verificación en la Hacienda Pública 2017	Estado de Verificación en la Hacienda Pública 2018	TOTAL
HACIENDA PÚBLICA/PATRIMONIO CONTRIBUIDO NETO 2017			
Aplicaciones	1,752,163		1,752,163
Donaciones de Capital	1,752,163		1,752,163
Actualización de la Hacienda Pública/Apagamiento	0		0
HACIENDA PÚBLICA/PATRIMONIO GENERADO NETO 2017			
Resultados del Ejercicio (Almuerzo/Desahorro)	88,166,861	25,134,703	113,301,564
Resultados de Ejercicios Anteriores	110,180,885	25,134,703	135,315,588
Reservas	0	0	0
Rectificaciones de Resultados de Ejercicios Anteriores	-12,083,894	0	-12,083,894
EXERCICIO O INSUFICIENCIA EN LA ACTUALIZACIÓN DE LA HACIENDA PÚBLICA/PATRIMONIO NETO 2017			
Resultado por Pérdida Monetaria	0	0	0
Resultado por Tenencia de Activos no Monetarios	0	0	0
HACIENDA PÚBLICA/PATRIMONIO NETO FINAL 2017	1,752,163	25,134,703	26,886,866
CAMBIO EN LA HACIENDA PÚBLICA/PATRIMONIO CONTRIBUIDO NETO 2018			
Aplicaciones	0		0
Donaciones de Capital	0		0
Actualización de la Hacienda Pública/Patrimonio	0		0
VARIACIONES DE LA HACIENDA PÚBLICA/PATRIMONIO GENERADO NETO 2018			
Resultados de Ejercicio (Almuerzo/Desahorro)	25,134,703	-22,911,889	2,222,814
Resultados de Ejercicios Anteriores	25,134,703	-25,134,703	0
Reservas	0	0	0
Rectificaciones de Resultados de Ejercicios Anteriores	0	-1,865,729	-1,865,729
CAMBIO EN EL PROCESO O INSUFICIENCIA EN LA ACTUALIZACIÓN DE LA HACIENDA PÚBLICA/PATRIMONIO NETO 2018			
Resultado por Pérdida Monetaria	0	0	0
Resultado por Tenencia de Activos no Monetarios	0	0	0
HACIENDA PÚBLICA/PATRIMONIO NETO FINAL 2018	1,752,163	123,241,864	124,994,027

Bajo protesta de sinceridad declaramos que los Estados Financieros y sus Notas son razonablemente correctos y representativos del emisor

C.P. María Guadalupe Reyes Pérez
Tesorera del H. Ayuntamiento de Palizada

C. Mirna Guadalupe Gutiérrez Díaz
Síndico de Hacienda del H. Ayuntamiento de Palizada



Cuenta Pública 2019
MUNICIPIO DE PALIZADA
Estado de Cambios en la Situación Financiera
Del 1 de Enero al 31 de Diciembre de 2019
(Pesos)



ACTIVO	3,472,167	3,792,988
Activo Circulante	2,808,707	3,172,732
Efectivo y Ecuivalentes	2,808,707	0
Derechos a Recibir Efectivo o Ecuivalentes	0	2,068,104
Derechos a Recibir Bienes o Servicios	0	1,607,628
Inventarios	0	0
Ahorros	0	0
Estimación por Pérdida o Deterioro de Activos Circulantes	0	0
Otros Activos Circulantes	0	0
Activo No Circulante	663,460	620,256
Inversiones Financieras a Largo Plazo	0	0
Derechos a Recibir Efectivo o Ecuivalentes a Largo Plazo	0	0
Bienes Inmuebles, Infraestructura y Construcciones en Proceso	0	4,814,488
Bienes Muebles	662,369	0
Activos Intangibles	0	6,058
Depreciación, Deterioro y Amortización Acumulada de Bienes	0	0
Otros Diferidos	0	0
Estimación por Pérdida o Deterioro de Activos no Circulantes	0	0
Otros Activos no Circulantes	0	0
PASIVO	4,048,284	950,308
Pasivo Circulante	4,048,284	0
Cuentas por Pagar a Corto Plazo	4,048,453	0
Documentos por Pagar a Corto Plazo	1,042	0
Fondos a Corto Plazo de la Deuda Pública a Largo Plazo	0	0
Títulos y Valores a Corto Plazo	0	0
Pasivos Diferidos a Corto Plazo	0	0
Fondos y Bienes de Terceros en Garantía y/o Administración a Corto Plazo	0	0
Provisiones a Corto Plazo	0	0
Otros Pasivos a Corto Plazo	0	0
Pasivo No Circulante	0	950,308
Cuentas por Pagar a Largo Plazo	0	0
Documentos por Pagar a Largo Plazo	0	0
Deuda Pública a Largo Plazo	0	850,308
Pasivos Diferidos a Largo Plazo	0	0
Fondos y Bienes de Terceros en Garantía y/o Administración a Largo Plazo	0	0
Provisiones a Largo Plazo	0	0
HACIENDA PÚBLICA/ PATRIMONIO	25,134,703	22,911,968
Hacienda Pública/Patrimonio Constituido	0	0
Aportaciones	0	0
Donaciones de Capital	0	0
Actualización de la Hacienda Pública / Patrimonio	0	0
Hacienda Pública/Patrimonio Generado	25,134,703	22,911,968
Resultados del Ejercicio (Ahorro / Desahorro)	0	21,848,139
Resultados de Ejercicios Anteriores	25,134,703	0
Revalúos	0	0
Reservas	0	0
Rectificaciones de Resultados de Ejercicios Anteriores	0	1,285,729
Exceso o Insuficiencia en la Actualización de la Hacienda Pública/Patrimonio	0	0
Resultado por Presión Monetaria	0	0
Resultado por Tenencia de Activos no Monetarios	0	0

Seja protesta de decir verdad de los Estados Financieros y sus datos son razonablemente correctos / responsabilidad del emisor

C.P. María Guadalupe Reyes Pérez
Tesorera del H. Ayuntamiento de Palizada

C. María Guadalupe Gutiérrez Díaz
Síndico de Hacienda del H. Ayuntamiento de Palizada



Cuenta Pública 2018
MUNICIPIO DE PALIZADA
Estado de Flujos de Efectivo
Del 1 de Enero al 31 de Diciembre de 2016 y 2017
(Pesos)



Flujos de Efectivo de las Actividades de Operación		
Origen	143,833,320	162,274,682
Impuestos	3,513,001	3,070,225
Cuotas y Aportaciones de Seguridad Social	0	0
Contribuciones de mejoras	0	0
Derechos	1,428,885	1,244,788
Productos de Tipo Corriente	865,213	631,220
Aprovechamientos de Tipo Corriente	232,008	1,656,628
Ingresos por Venta de Bienes y Servicios	0	0
Ingresos no Comprendidos en las Fracciones de la Ley de Ingresos Censados en Ejercicios	0	0
Participaciones y Aportaciones	133,876,900	140,383,687
Transferencias, Asignaciones y Subsidios y Otras Ayudas	3,819,502	3,900,503
Otros Orígenes de Operación	0	1,385,432
Aplicación	133,846,295	118,762,604
Servicios Personales	80,120,600	87,066,231
Materiales y Suministros	7,038,587	6,049,682
Servicios Generales	23,510,494	14,900,437
Transferencias Internas y Asignaciones al Sector Público	6,272,400	5,450,000
Transferencias al resto del Sector Público	0	0
Subsidios y Subvenciones	0	0
Ayudas Sociales	2,508,445	2,850,020
Pensiones y Jubilaciones	3,630,318	2,396,335
Transferencias a Fideicomisos, Mandatos y Contratos Antiguos	0	0
Transferencias a la Seguridad Social	0	0
Derechos	0	0
Transferencias al Exterior	0	0
Participaciones	0	0
Aportaciones	0	0
Conversiones	0	47,000
Otras Aplicaciones de Operación	767,445	0
Flujos Netos de Efectivo por Actividades de Operación:	9,985,025	33,622,078
Flujos de Efectivo de las Actividades de Inversión		
Origen	0	0
Bienes Inmuebles, Infraestructura y Construcciones en Proceso	0	0
Bienes Muebles	0	0
Otros Orígenes de Inversión	0	0
Aplicación	7,254,550	13,008,760
Bienes Inmuebles, Infraestructura y Construcciones en Proceso	7,161,209	12,044,285
Bienes Muebles	87,235	941,263
Otras Aplicaciones de Inversión	6,058	23,212
Flujos Netos de Efectivo por Actividades de Inversión:	-7,254,550	-13,008,760
Flujo de Efectivo de las Actividades de Financiamiento		
Origen	0	0
Endeudamiento Neto	0	0
Interno	0	0
Externo	0	0
Otros Orígenes de Financiamiento	0	0
Aplicación	2,770,136	7,184,748
Servicios de la Deuda	0	0
Interno	0	0
Externo	0	0
Otras Aplicaciones de Financiamiento	2,770,136	7,184,748
Flujos netos de Efectivo por Actividades de Financiamiento:	-2,770,136	-7,184,748
Incremento/Disminución Neto en el Efectivo y Equivalentes al Efectivo	-38,661	13,326,550
Efectivo y Equivalentes al Efectivo al Inicio del Ejercicio	9,276,839	3,135,038
Efectivo y Equivalentes al Efectivo al final del Ejercicio	9,238,178	16,461,588

Bajo protesta de decir verdad declaramos que los Estados Financieros y sus Notas son razonablemente correctos y responsabilidad del emisor

C.P. María Guadalupe Reyes Pérez
Tesorera del H. Ayuntamiento de Palizada

C. María Guadalupe Gutiérrez Díaz
Síndico de Hacienda del H. Ayuntamiento de Palizada



H. AYUNTAMIENTO DEL MUNICIPIO DE PALIZADA
ESTADO DE CAMPECHE
2018-2021
CUENTA PUBLICA 2018



Informe Sobre Pasivos Contingentes
Del 01 de enero al 31 de Diciembre de 2018 (Cuarto Trimestre)
(Pesos)

En cumplimiento a lo dispuesto por los artículos 46, fracción I, inciso f y 52 de la Ley General de Contabilidad Gubernamental, Esta Institución Informa que al 31 de Diciembre de 2018, no tiene pasivos contingentes.

Lo anterior, de conformidad con lo establecido en el capítulo VII, numeral II, inciso H) del Manual de Contabilidad Gubernamental emitido por el CONAC, donde se establece en términos generales que:

"Los pasivos contingentes son obligaciones que tienen su origen en hechos específicos e independientes del pasado que en el futuro pueden ocurrir o no y, de acuerdo con lo que acontezca, desaparezcan o se conviertan en pasivos reales por ejemplo, juicios, garantías, avales, costos de planes de pensiones, jubilaciones, etc."

Bajo protesta de decir verdad declaramos que los Estados Financieros y sus Notas son razonablemente correctos y responsabilidad del emisor.

C.P. María Guadalupe Reyes Pérez
Tesorera del H. Ayuntamiento de Palizada

C. María Guadalupe Gutiérrez Díaz
Síndico de Hacienda del H. Ayuntamiento de Palizada



CUENTA PÚBLICA 2018
NOTAS A LOS ESTADOS FINANCIEROS

Municipio de Palizada

Estado de Campeche

Del 01 de Enero al 31 de Diciembre del 2018

(CIFRAS EXPRESADAS EN PESOS Y CENTAVOS)

Las presentes Notas de Desglose, Notas de Memoria y Notas de Gestión Administrativa, son para dar cumplimiento al Art. 48, 46 fracción I, inciso f) y al Art. 49 de la Ley General de Contabilidad Gubernamental, que indica que los entes públicos deberán acompañar Notas a los Estados Financieros, las cuales deberán revelar y proporcionar información adicional que amplíe y dé significado a los datos contenidos en los reportes. Los Estados Financieros y sus Notas se prepararon de acuerdo a lo establecido por la Ley General de Contabilidad Gubernamental, la Normatividad emitida por el Consejo Nacional de Armonización Contable (CONAC) y demás disposiciones legales aplicables para que sea de mayor utilidad a los usuarios.

NOTAS DE DESGLOSE

I) NOTAS AL ESTADO DE SITUACIÓN FINANCIERA

Activo

Efectivo y Equivalentes

1. El H. Ayuntamiento, del Municipio de Palizada para el desempeño de sus funciones tiene aperturadas cajas para el registro del convenio por cobro del impuesto predial con el Gobierno del Estado y contratos con Instituciones Bancarias de cuentas de cheques para uso de gastos corriente y recursos federales, como se muestra a continuación:

Concepto	Saldo Actual
EFFECTIVO Y EQUIVALENTES	5,465,042
EFFECTIVO	135,458
Caja	135,458
Caja	135,458
BANCOS/TESORERÍA	5,526,607
Bancos Moneda Nacional	5,526,607
Bancomer	2,010,559
0141547747 Cuenta Corriente NO USAR	4,327
0107012578 Ingresos Propios	48,725
0198244812 Fondo de Extracción de Hidrocarburos	24,597
DAP 2018	60,118
0111722425 PARTICIPACION DE GASTO CORRIENTE	1,014,207
0111606433 FDO ENT Y MPOS PRODUC HIDROCA	482,697
0112264743 RECURSO PDR	495,418
00112042665 INMUJERES	708
Banamex	3,516,048
70132140977 FORTAMUN 2018	10,000
70132140969 FISM 2018	3,495,768
70121616563 CUENTA CORRIENTE 2017	10,281
BANCOS/DEPENDENCIAS Y OTROS	670,268
Bancos Moneda Nacional	670,268
Bancomer	670,268
0168184186 Programa Tu Casa	1,026
0194475593 Fondo Municipal de Vigilancia, Inspección y Control	2,957
0481836285 Microempresa	6,428
0103162370 Programa de Motores	965
0101019627 Fondo para las entidades federativas y municipios productores de hidrocarburos 2015	174,891
0189757872 PDZP	27
0192309254 FISM 2013	14,731
0195005175 FISM 2014	81,455
0195632900 FOPEPARIE 2014	5,814
0197368550 Relleno Sanitario	849
0198251983 FIV 2015	53,415
0102900998 Cultura del Agua 2015	350
0104027728 FISM 2016	46,004
0103584690 Contingencias Económicas	-
0198254737 3X1 MIGRANTES ESCUELA	15
0198244553 FORTAMUN	1,616
0105970998 CULTURA GOBIERNO	14,630
0107212100 LANCHA Y CAYUCO	0
0110241547 FORTAMUN 2017	-
0110241415 FISM 2017	22,722
0110364371 Hidrocarburos 2017.	1,235
0110373095 fondo de vigilancia inspección gobierno.	111,673
0110538760 Ramo 23 Fortalece.	47,950

Concepto	Saldo Actual
PROG FORT TRANV PERSP GENERO 2018 0112042665	
INVERSIONES TEMPORALES (HASTA 3 MESES)	104,215
Inversiones en Moneda Nacional CP	136,709
Fondos de inversión	136,709
Bancomer Cta. 141547747	909
Bancomer 0111722425 cta Inversión	909
Pagarés de inversión	-
Bancomer cta. Num. xxxxxxxx	135,800
	135,800

Derechos a recibir Efectivo y Equivalentes y Bienes o Servicios a Recibir

1. El importe pendiente de recuperar por concepto de anticipos de sueldos, gastos a Comprobar y diversos que fueron necesarios para el desempeño de las funciones de los servidores públicos que estuvieron y están en funciones se muestran en la siguiente tabla:

Concepto	Saldo Actual
DERECHOS A RECIBIR EFECTIVO O EQUIVALENTES	23,467,535
CUENTAS POR COBRAR A CORTO PLAZO	1,613,252
Cuentas por Cobrar por Venta de Bienes y Prestación de Servicios	1,613,252
Ingresos por Venta de Bienes y Servicios de Organismos Descentralizados	1,613,252
DEUDORES DIVERSOS POR COBRAR A CORTO PLAZO	21,785,625
Deudores Diversos por Cobrar a CP	21,785,625
Anticipo de sueldos	5,216,468
Funcionarios	5,036,426
Diferencias y Reembolsos 2012-2015	5,006,426
Asesores	30,000
Empleados	169,041
Marcelino Balan Acosta.	-
Jorge Jesús Balan Arcos	7,000
ALFONSO SOLIS MORALES	4,000
Gastos por comprobar	1,319,071
Viáticos	1,319,071
Administración 2012-2015	466,076
Administración 2015-2018	269,653
Administración 2018-2021	583,341
Diversos	15,250,086
DEUDORES POR ANTICIPOS DE LA TESORERÍA A CORTO PLAZO	68,658
Deudores por Ministración de Fondos	68,658

2. La cuenta Anticipo a proveedores por adquisición de bienes y servicios y anticipos de obra pública, representa los saldos por anticipos otorgados a proveedores y contratistas, por adquisición de bienes y servicios los cuales se detallan a continuación y su saldo se integra desde administraciones anteriores:

Concepto	Saldo Actual
DERECHOS A RECIBIR BIENES O SERVICIOS	5,141,826
ANTICIPO A PROVEEDORES POR ADQUISICIÓN DE BIENES Y PRESTACIÓN DE SERVICIOS A CORTO PLAZO	612,038
Anticipo a Proveedores por Adquisición de Bienes a Corto Plazo	157,056
Anticipo a Proveedores por Prestación de Servicios a Corto Plazo	454,982
ANTICIPO A CONTRATISTAS POR OBRAS PÚBLICAS A CORTO PLAZO	4,529,788
Anticipo a Contratistas por Obras Públicas en Bienes de Dominio Público a CP	4,529,788

Bienes Disponibles para su Transformación o Consumo (inventarios)

3. Este H. Ayuntamiento de Palizada, durante el ejercicio que comprende del 1 de enero al 31 de diciembre de 2018, no creo almacén de Materias Primas.
4. Este H. Ayuntamiento de Palizada, durante el ejercicio que comprende del 1 de enero al 31 de diciembre de 2018, no creo almacén de Bienes para consumo.

Inversiones Financieras

1. De la Este H. Ayuntamiento de Palizada, durante el ejercicio que comprende del 1 de enero al 31 de diciembre de 2018, no realizo contrato Inversiones Financieras o Fideicomisos.
2. Esta entidad de Gobierno, No tiene Inversiones financieras-Participaciones y Aportaciones de Capital en este segundo trimestre de 2018., los saldos de las participaciones y aportaciones de capital.

Bienes Muebles, Inmuebles e Intangibles

3. Se informará de manera agrupada por cuenta, los rubros de Bienes Muebles e Inmuebles, el monto de la depreciación del ejercicio y la acumulada, el método de depreciación, tasas aplicadas y los criterios de aplicación de los mismos. Asimismo, se informará de las características significativas del estado en que se encuentren los activos.

Concepto	Saldo Actual	Depreciación del Ejercicio	Depreciación Acumulada
BIENES INMUEBLES, INFRAESTRUCTURA Y CONSTRUCCIONES EN PROCESO	104,252,482		
TERRENOS	1,359,500		
Terrenos	1,359,500		
CONSTRUCCIONES EN PROCESO EN BIENES DE DOMINIO PÚBLICO	90,363,326		
Edificación habitacional en Proceso	10,053,809		
Edificación no habitacional en Proceso	21,495,081		
Construcción de Obras para el Abastecimiento de Agua, Petróleo, Gas, Electricidad y Telecomunicaciones en Proceso	7,230,262		
División de Terrenos y Construcción de Obras de Urbanización en Proceso	17,982,534		
Construcción de Vías de Comunicación en Proceso	32,891,662		
Otras Construcciones de Ingeniería Civil u Obra Pesada en Proceso	999,975		
CONSTRUCCIONES EN PROCESO EN BIENES PROPIOS	10,777,504		
División de Terrenos y Construcción de Obras de Urbanización en Proceso	40,120		
Instalaciones y Equipamiento en Construcciones en Proceso	10,737,384		
OTROS BIENES INMUEBLES	1,752,163		
CINE MORRON	725,961		
CASA DE LA CULTURA	1,026,201		
BIENES MUEBLES	14,199,637		
MOBILIARIO Y EQUIPO DE ADMINISTRACIÓN			
Muebles de Oficina y Estantería	3,769,634		2,209,184
	3,031,924		

Concepto	Saldo/Actual	Depreciación del Ejercicio	Depreciación Acumulada
Equipo de Cómputo y de Tecnologías de la Información	507,682		
Otros Mobiliarios y Equipos de Administración	230,028		
MOBILIARIO Y EQUIPO EDUCACIONAL Y RECREATIVO	367,822		17,409
Equipos y Aparatos Audiovisuales	271,252		
Cámaras Fotográficas y de Video	28,420		
Otro Mobiliario y Equipo Educativo y Recreativo	58,150		
EQUIPO E INSTRUMENTAL MÉDICO Y DE LABORATORIO	6,807		
Equipo Médico y de Laboratorio	6,807		
VEHICULOS Y EQUIPO DE TRANSPORTE	5,933,111		46,493
Vehículos y Equipo Terrestre	5,778,133		
Embarcaciones	154,978		
MAQUINARIA, OTROS EQUIPOS Y HERRAMIENTAS	3,323,028		1,247
Maquinaria y Equipo de Construcción	3,046,072		
Sistemas de Aire Acondicionado, Calefacción y de Refrigeración Industrial y Comercial	21,870		
Equipos de Generación Eléctrica, Aparatos y Accesorios Eléctricos	114,614		
Herramientas y Máquinas-Herramienta	24,395		
Otros Equipos	6,000		
	110,077		
COLECCIONES, OBRAS DE ARTE Y OBJETOS VALIOSOS	631,235		
Bienes Artísticos, Culturales y Científicos	631,235		
ACTIVOS BIOLÓGICOS	178,000		
Peces y Acuicultura	49,500		
Equinos	128,500		

4. Los activos intangibles corresponden a software y licencias para el registro contable y de control del H. Ayuntamiento de Palizada.

Concepto	Saldo/Actual
ACTIVOS INTANGIBLES	29,269
SOFTWARE	21,367
Software	21,367
LICENCIAS	7,902
Licencias Informáticas e Intelectuales	7,902

Estimaciones y Deterioros

5. Los criterios utilizados para la determinación de las depreciaciones es en línea recta de acuerdo a las tasas aplicables recomendadas por el Consejo Nacional de Armonización Contable (CONAC), sin embargo en el H. Ayuntamiento de Palizada al 30 de Septiembre del 2018, no se encontraron procedimientos para realizar Estimaciones y Deterioros.

Concepto	Saldo/Actual
DEPRECIACIÓN. DETERIORO Y AMORTIZACIÓN ACUMULADA DE BIENES	2,274,333
DEPRECIACIÓN ACUMULADA DE BIENES MUEBLES	2,274,333
Depreciación Acumulada de Mobiliario y Equipo de Administración	2,209,184
Depreciación Acumulada de Mobiliario y Equipo Educativo y Recreativo	17,409
Depreciación Acumulada de Vehículos y Equipo de Transporte	46,493
Depreciación Acumulada de Maquinaria, Otro Equipo y Herramientas	1,247

Otros Activos

6. En el Sistema de Contabilidad propiedad del Ente Público que informa, al 30 de septiembre de 2018 y al 31 de diciembre del 2018, no se registraron Otros Activos no Incluidos en los rubros anteriores.

Pasivos

1. La relación de las cuentas y documentos por pagar con un vencimiento en días a 90, 180, menor o igual a 365 y mayor a 365, mismo que se recibieron al 30 de septiembre de 2018 y los generados del 1 de octubre al 31 de diciembre los cuales fueron necesarios para el buen funcionamiento de este Ayuntamiento y su pago se realiza de acuerdo a la liquidez económica en el ejercicio subsecuente.

Concepto	Saldo/Actual
PASIVO	24,068,787
PASIVO CIRCULANTE	24,068,787
CUENTAS POR PAGAR A CORTO PLAZO	24,046,201
SERVICIOS PERSONALES POR PAGAR A CORTO PLAZO	173,722
Remuneración por pagar al Personal de carácter permanente a CP	6,599
Otras prestaciones sociales y económicas por pagar a CP	167,123
PROVEEDORES POR PAGAR A CORTO PLAZO	2,147,704
Deudas por Adquisición de Bienes y Contratación de Servicios por Pagar a CP	2,117,544
Deudas por Adquisición de Bienes Inmuebles, Muebles e Intangibles por Pagar a CP	30,160
CONTRATISTAS POR OBRAS PÚBLICAS POR PAGAR A CORTO PLAZO	4,750,822
Contratistas por Obras Públicas en Bienes de Dominio Público por Pagar a CP	4,750,822
TRANSFERENCIAS OTORGADAS POR PAGAR A CORTO PLAZO	189,557
Transferencias Internas y Asignaciones al Sector Público	20,254
Ayudas Sociales	169,303
RETENCIONES Y CONTRIBUCIONES POR PAGAR A CORTO PLAZO	15,919,393
Retenciones de Impuestos por Pagar a CP	9,937,195
Impuestos Sobre Nómina y Otros que Deriven de una Relación Laboral por Pagar a CP	5,411,551
Otras Retenciones y Contribuciones por Pagar a CP	570,648
OTRAS CUENTAS POR PAGAR A CORTO PLAZO	865,002
Otras Cuentas por Pagar a CP	865,002

Concepto	Saldo Actual
DOCUMENTOS POR PAGAR A CORTO PLAZO	2,982
OTROS DOCUMENTOS POR PAGAR A CORTO PLAZO	2,982
Otros Documentos por pagar a Corto Plazo	2,982
OTROS PASIVOS A CORTO PLAZO	19,604
OTROS PASIVOS CIRCULANTES	19,604
Otros Pasivos Circulantes	19,604

2. El Municipio de Palizada, no Administra ni tiene en Garantía Fondos de Terceros de Bienes a corto y largo plazo.

3. El Municipio de Palizada, no tiene registro en su Sistema de Contabilidad pasivos Diferidos.

II) NOTAS AL ESTADO DE ACTIVIDADES

Ingresos de Gestión:

1. A Continuación se relacionan los Ingresos por rubros de impuestos, cuotas y aportaciones de seguridad social, contribuciones de mejoras, derechos, productos, aprovechamientos, y de ingresos por venta de bienes y prestación de servicios y Participaciones, Aportaciones, Convenios, Incentivos Derivados de la Colaboración Fiscal.

Concepto	2018	2017
Ingresos de la Gestión	5,257,103	6,605,061
Impuestos:	3,513,001	3,070,225
Cuotas y Aportaciones de Seguridad Social	0	0
Contribuciones de Mejoras	0	0
Derechos	1,428,695	1,244,788
Productos de Tipo Corriente	83,401	631,220
Aprovechamientos de Tipo Corriente	232,006	1,658,828
Ingresos por Venta de Bienes y Servicios	0	0
Ingresos no Comprendidos en las Fracciones de la Ley de Ingresos Causados en Ejercicios Fiscales Anteriores Pendientes de Liquidación o Pago	0	0
Participaciones, Aportaciones	133,876,903	140,383,687
Participaciones y Aportaciones	133,876,903	140,383,687

2. De las transferencias, asignaciones, subsidios y subvenciones, y pensiones y jubilaciones.

Concepto	2018	2017
Transferencias, Asignaciones, Subsidios y Otras Ayudas	3,919,502	3,900,503
Transferencias, Asignaciones, Subsidios y Otras ayudas	3,919,502	3,900,503

Otros Ingresos y Beneficios Punto adicionado DOF 27-09-2018

3. De los rubros de Ingresos Financieros, Incremento por Variación de Inventarios, Disminución del Exceso de Estimaciones por Pérdida o Deterioro u Obsolescencia, Disminución del Exceso de Provisiones, y de Otros Ingresos y Beneficios Varios

Concepto	2018	2017
Otros Ingresos y Beneficios	412,062	0
Ingresos Financieros	175,297	0
Incremento por Variación de Inventarios	0	0
Disminución del Exceso de Estimaciones por Pérdida o Deterioro u Obsolescencia	0	0
Disminución del Exceso de Provisiones	0	0
Otros Ingresos y Beneficios Varios	236,765	0

Gastos y Otras Pérdidas:

1. Los Gastos representados en la siguiente tabla son aquellos que durante el Ejercicio se ejecutaron para el Cumplimiento de los objetivos de los programas y proyectos del Municipio de Palizada los cuales se detallan a continuación por cada uno de los rubros.

Concepto	2018	2017
GASTOS Y OTRAS PÉRDIDAS		
Gastos de Funcionamiento	120,844,204	109,287,377
Servicios Personales	90,127,199	88,340,354
Materiales y Suministros	7,090,158	6,046,586
Servicios Generales	23,626,848	14,900,437
Transferencias, Asignaciones, Subsidios y Otras Ayudas	12,411,167	10,696,354
Transferencias Internas y Asignaciones al Sector Público	6,272,400	5,450,000
Transferencias al Resto del Sector Público	0	0
Subsidios y Subvenciones	0	0
Ayudas Sociales	2,508,449	2,860,020
Pensiones y Jubilaciones	3,630,318	2,396,335
Transferencias a Fideicomisos, Mandatos y Contratos Análogos	0	0
Transferencias a la Seguridad Social	0	0
Donativos	0	0
Transferencias al Exterior	0	0
Participaciones y Aportaciones	0	47,000
Participaciones	0	0
Aportaciones	0	0
Convenios	0	47,000
Intereses, Comisiones y Otros Gastos de la Deuda Pública	0	157,340
Intereses de la Deuda Pública	0	157,340
Comisiones de la Deuda Pública	0	0
Gastos de la Deuda Pública	0	0
Costo por Coberturas	0	0
Apoyos Financieros	0	0
Otros Gastos y Pérdidas Extraordinarias	0	2,105,911
Estimaciones, Depreciaciones, Deterioros, Obsolescencia y Amortizaciones	0	2,105,911
Provisiones	0	0

Concepto:	2018	2017
Disminución de Inventarios	0	0
Aumento por Insuficiencia de Estimaciones por Pérdida o Deterioro y Obsolescencia	0	0
Aumento por Insuficiencia de Provisiones	0	0
Otros Gastos	0	0
Inversión Pública	6,721,635	3,460,565
Inversión Pública no Capitalizable	6,721,635	3,460,565

III) NOTAS AL ESTADO DE VARIACIÓN EN LA HACIENDA PÚBLICA

1. Se los saldos de la Hacienda/Patrimonio Contribuido se detallan en la tabla que se presenta a continuación:

Concepto	Hacienda Pública/Patrimonio Contribuido	Hacienda Pública/Patrimonio Generado de Ejercicios Anteriores	Hacienda Pública/Patrimonio Generado del Ejercicio	Exceso o Insuficiencia en la Actualización de la Hacienda Pública/Patrimonio	TOTAL
HACIENDA PÚBLICA/PATRIMONIO CONTRIBUIDO NETO 2017					
Aportaciones	1,752,163				1,752,163
Donaciones de Capital	1,752,163				1,752,163
Actualización de la Hacienda Pública/Patrimonio	0				0
HACIENDA PÚBLICA/PATRIMONIO GENERADO NETO 2017		98,106,981	25,134,703		123,241,684
Resultados del Ejercicio (Ahorro/Desahorro)			25,134,703		25,134,703
Resultados de Ejercicios Anteriores		110,190,885			110,190,885
Revalúos		0		0	0
Reservas		0		0	0
Rectificaciones de Resultados de Ejercicios Anteriores		-12,083,904			-12,083,904
EXCESO O INSUFICIENCIA EN LA ACTUALIZACIÓN DE LA HACIENDA PÚBLICA/PATRIMONIO NETO 2017				0	0
Resultado por Posición Monetaria				0	0
Resultado por Tenencia de Activos no Monetarios				0	0
HACIENDA PÚBLICA / PATRIMONIO NETO FINAL 2017	1,752,163	98,106,981	25,134,703	0	124,993,847
CAMBIOS EN LA HACIENDA PÚBLICA/PATRIMONIO CONTRIBUIDO NETO 2018	0				0
Aportaciones	0				0
Donaciones de Capital	0				0
Actualización de la Hacienda Pública/Patrimonio	0				0
VARIACIONES DE LA HACIENDA PÚBLICA / PATRIMONIO GENERADO NETO 2018		25,134,703	-22,911,688		2,222,835
Resultados del Ejercicio (Ahorro/Desahorro)			3,488,564		3,488,564
Resultados de Ejercicios Anteriores		25,134,703	-25,134,703		0
Revalúos		0	0	0	0
Reservas		0	0	0	0
Rectificaciones de Resultados de Ejercicios Anteriores			-1,265,729		-1,265,729
CAMBIOS EN EL EXCESO O INSUFICIENCIA EN LA ACTUALIZACIÓN DE LA HACIENDA PÚBLICA/PATRIMONIO NETO 2018				0	0
Resultado por Posición Monetaria				0	0
Resultado por Tenencia de Activos no Monetarios				0	0
HACIENDA PÚBLICA / PATRIMONIO NETO FINAL 2018	1,752,163	123,241,684	2,222,835	0	127,216,682

2. Con respecto a la información de la deuda pública, ésta se incluye en el informe de deuda pública en la nota 11 "Información sobre la Deuda y el Reporte Analítico de la Deuda" de las notas de Gestión Administrativa.

IV) NOTAS AL ESTADO DE FLUJOS DE EFECTIVO

Efectivo y equivalentes

1. Los saldos inicial y final que figuran en la última parte del Estado de Flujo de Efectivo en la cuenta de efectivo y equivalentes es como sigue:

Concepto	2018	2019
Efectivo en Bancos - Tesorería	6,604,500	7,633,419
Efectivo en Bancos - Dependencias	670,268	1,509,620
Inversiones temporales (hasta 3 meses)	136,709	135,800
Fondos con afectación específica	0	0
Depósitos de fondos de terceros y otros	0	0
Total de Efectivo y Equivalentes	6,469,042	21,402,431

2. Las adquisiciones de bienes muebles e inmuebles que se registraron en el Activo son aquellos que su valor de adquisición son igual o mayor a 70 UMA Unidad de Medida de Actualización, especificados en el Acuerdo por el que se Reforman las Reglas Específicas del Registro y Valoración del Patrimonio para la Capitalización de Bienes Muebles e Intangibles

Concepto	Saldo Actual
BIENES MUEBLES	117,443
MOBILIARIO Y EQUIPO DE ADMINISTRACION	117,443
Muebles de Oficina y Estantería	33,527
Equipo de Cómputo y de Tecnologías de la Información	83,916
ACTIVOS INTANGIBLES	6,058
SOFTWARE	4,628
Software	4,628
LICENCIAS	1,429
Licencias Informáticas e Intelectuales	1,429

3. Conciliación de los Flujos de Efectivo Netos de las Actividades de Operación y la cuenta de Ahorro/Desahorro antes de Rubros Extraordinarios.

Concepto	2018	2019
Ahorro/Desahorro antes de rubros Extraordinarios	3,488,564	27,240,514
<i>Movimientos de partidas (o rubros) que no afectan al efectivo.</i>		
Depreciación	0	2,105,911
Amortización	0	0
Incrementos en las provisiones	3,097,966	0
Incremento en inversiones producido por revaluación	0	0
Ganancia/pérdida en venta de propiedad, planta y equipo	0	0
Incremento en cuentas por cobrar	2,065,103	0
Partidas extraordinarias	0	0
Flujos de Efectivo Netos de las Actividades de Operación	9,985,029	33,522,078

V) CONCILIACIÓN ENTRE LOS INGRESOS PRESUPUESTARIOS Y CONTABLES, ASÍ COMO ENTRE LOS EGRESOS PRESUPUESTARIOS Y LOS GASTOS CONTABLES

1. Conciliación entre los ingresos presupuestarios y contables

MUNICIPIO DE PALIZADA		
Conciliación entre los Ingresos Presupuestarios y Contables		
Correspondiente del 1 de Enero al 31 de Diciembre de 2018		
(En Pesos)		
1. Ingresos Presupuestarios		148,604,320
2. Más ingresos contables no presupuestarios		412,062
Incremento por variación de inventarios	0	
Disminución del exceso de estimaciones por pérdida o deterioro u obsolescencia	0	
Disminución del exceso de provisiones	0	
Otros ingresos y beneficios varios	236,765	
Otros ingresos contables no presupuestarios	175,297	
3. Menos ingresos presupuestarios no contables		779,812
Productos de capital	779,812	
Aprovechamientos capital	0	
Ingresos derivados de financiamientos	0	
Otros ingresos presupuestarios no contables	0	
Ingresos Contables (1 + 2 - 3)		148,455,570

2. Conciliación entre los egresos presupuestarios y los gastos contables

MUNICIPIO DE PALIZADA		
Conciliación entre los Egresos Presupuestarios y los Gastos Contables		
Correspondiente del 1 de Enero al 31 de Diciembre de 2018		
1. Total de egresos (presupuestarios)		147,634,841
2. Menos egresos presupuestarios no contables		14,429,470
Mobiliario y equipo de administración	117,443	
Mobiliario y equipo educacional y recreativo	0	
Equipo e instrumental médico y de laboratorio	0	
Vehículos y equipo de transporte	0	
Equipo de defensa y seguridad	0	
Maquinaria, otros equipos y herramientas	0	
Activos biológicos	0	
Bienes inmuebles	0	
Activos intangibles	6,058	
Obra pública en bienes propios	0	
Acciones y participaciones de capital	0	
Compra de títulos y valores	0	
Inversiones en fideicomisos, mandatos y otros análogos	0	
Provisiones para contingencias y otras erogaciones especiales	0	
Amortización de la deuda pública	0	
Adeudos de ejercicios fiscales anteriores (ADEFAS)	2,770,136	
Otros Egresos Presupuestales No Contables	11,535,833	

MUNICIPIO DE PALIZADA		
Conciliación entre los Egresos Presupuestarios y los Gastos Contables		
Correspondiente del 1 de Enero al 31 de Diciembre de 2018		
3. Más Gasto Contables No Presupuestales		6,721,635
Estimaciones, depreciaciones, deterioros, obsolescencia y amortizaciones	0	
Provisiones	0	
Disminución de inventarios	0	
Aumento por insuficiencia de estimaciones por pérdida o deterioro u obsolescencia	0	
Aumento por insuficiencia de provisiones	0	
Otros Gastos	0	
Otros Gastos Contables No Presupuestales	6,721,635	
Total de Gasto Contable (4 = 1 + 2 + 3)		159,977,006

NOTAS DE MEMORIA (CUENTAS DE ORDEN)

Las cuentas que se manejan para efectos de estas Notas son las siguientes:

Cuentas de Orden Contables y Presupuestarias:

Contables: en estas se registran a manera de control las siguientes partidas

Concepto	Saldo Actual	Saldo Actual
CUENTAS DE ORDEN CONTABLES	5,142,313	5,142,313
FIANZAS Y GARANTÍAS RECIBIDAS POR DEUDAS A COBRAR	5,142,312	-
Predial	3,800,000	-
Agua Potable	1,342,312	-
FIANZAS Y GARANTÍAS RECIBIDAS	-	5,142,312
Agua Potable	-	5,142,312
BIENES HISTÓRICOS EN CUSTODIA	1	-
Plaza Principal de Palizada	1	-
CUSTODIA DE BIENES HISTÓRICOS	-	1
Parque Principal de Palizada	-	1

Presupuestarias:

- Las cuentas Presupuestarias del Ingreso se encuentra la información relativa a la Ley de Ingresos del Municipio de Palizada aprobado por el H. Congreso del Estado de Campeche, así como las afectaciones que se realizaron en el ejercicio informado derivado de las actividades y que fueron necesarias para el adecuado registro contable presupuestal.
- Las cuentas Presupuestarias del Egreso se encuentra la información relativa al Presupuesto de Egresos para el Ejercicio Fiscal 2018 del Municipio de Palizada aprobado por el Cabildo, así como las afectaciones que se realizaron en el ejercicio informado derivado de las actividades y que fueron necesarias para el adecuado registro contable presupuestal.

Concepto	Importe
LEY DE INGRESOS	
LEY DE INGRESOS ESTIMADA	126,201,556
LEY DE INGRESOS POR EJECUTAR	-
MODIFICACIONES A LA LEY DE INGRESOS ESTIMADA	17,631,764
LEY DE INGRESOS DEVENGADA	143,833,320
LEY DE INGRESOS RECAUDADA	143,833,320
PRESUPUESTO DE EGRESOS	
PRESUPUESTO DE EGRESOS APROBADO	126,201,564
PRESUPUESTO DE EGRESOS POR EJERCER	-
MODIFICACIONES AL PRESUPUESTO DE EGRESOS APROBADO	23,004,393

Concepto	Importe
PRESUPUESTO DE EGRESOS COMPROMETIDO	149,205,957
PRESUPUESTO DE EGRESOS DEVENGADO	147,684,841
PRESUPUESTO DE EGRESOS EJERCIDO	143,105,533
PRESUPUESTO DE EGRESOS PAGADO	143,105,533

NOTAS DE GESTIÓN ADMINISTRATIVA

1. Introducción

Los Estados Financieros de los entes públicos, proveen de información financiera a los principales usuarios de la misma, al Congreso y a los ciudadanos.

El objetivo del presente documento es la revelación del contexto y de los aspectos económicos-financieros más relevantes que influyeron en las decisiones del período, y que deberán ser considerados en la elaboración de los estados financieros para la mayor comprensión de los mismos y sus particularidades.

De esta manera, se informa y explica la respuesta del gobierno a las condiciones relacionadas con la información financiera de cada período de gestión; además, de exponer aquellas políticas que podrían afectar la toma de decisiones en períodos posteriores.

2. Panorama Económico y Financiero

El H. Congreso del Estado de Campeche aprobó la Ley de Ingresos del Municipio de Palizada por un importe de 126,201,564 (Son: Ciento Veintiséis Millones doscientos un mil quinientos sesenta y cuatro pesos 00/100 M.N.) el cual fue la base para la elaboración del Presupuesto de Egresos por un importe igual, buscando con esto tener un equilibrio presupuestal bajo estas condiciones económico- financieras públicas estuvo operando durante el Ejercicio Fiscal 2018; y las cuales influyeron en la toma de decisiones de la administración; tanto a nivel local como federal.

3. Autorización e Historia

El Municipio de Palizada en el Estado de Campeche fundado en 1772 por decreto del Gobierno del Estado, se encuentra registrado ante la Secretaría de Hacienda y Crédito Público con Registro Federal del Contribuyente MPC850101RV9, actualmente es administrado por el gobierno del presidente Municipal C. Maritza Díaz Domínguez.

Que para llevar a cabo sus funciones y como principales cambios en su estructura el Reglamento de la Administración Pública Municipal.

4. Organización y Objeto Social

- a) Objeto social: El Ayuntamiento del Municipio de Palizada tendrá las atribuciones y obligaciones que le señalen la Constitución Política de los Estados Unidos Mexicanos, la Constitución Política del Estado, las que señala el artículo 59 de la Ley Orgánica de los Municipios del Estado de Campeche y las demás Leyes y Reglamento Municipales.
- b) Principal actividad: al Ayuntamiento le corresponde la representación política y jurídica del Municipio, y sus autoridades ejercerán la competencia plena de las atribuciones que le señala el artículo 115 de la Constitución Política de los Estados Unidos Mexicanos, la Constitución Política del Estado Libre y Soberano de Campeche en su artículo 107, la Ley Orgánica de los Municipios del Estado en los artículos 8 y 59; las Leyes, Reglamentos y demás disposiciones vigentes.

- c) Ejercicio fiscal: El Informe financiero que se presenta en este documento corresponde del 1 de enero al 31 de diciembre del Ejercicio Fiscal 2018.
 - d) Régimen jurídico. Persona Moral con Fines no Lucrativos
 - e) Consideraciones fiscales del ente: Las obligaciones Fiscales que el H. Ayuntamiento de Palizada está obligado a cumplir con el Entero de retenciones mensuales de ISR por sueldos y Salarios.
 - f) Estructura organizacional básica de acuerdo al Reglamento de la Administración Pública Municipal es el siguiente:
 - 1. La Secretaría del Ayuntamiento;
 - 2. La Tesorería Municipal;
 - 3. La Dirección de Administración. (Reformada según POE 30/12/2015)
 - 4. La Dirección de Obras Públicas;
 - 5. La Dirección de Desarrollo Social;
 - 6. La Dirección de Contraloría Interna;
 - 7. La Dirección de Desarrollo Rural;
 - 8. La Dirección de Pesca. (Reformada según POE 30/12/2015)
 - 9. La Dirección de Educación, Cultura y Deportes;
 - 10. La Dirección de Salud Municipal;
 - 11. La Direcciones de Planeación para el Desarrollo Municipal;
 - 12. La Dirección de Seguridad Pública y Tránsito;
 - 13. La Dirección Jurídica.
 - 14. La Dirección de Turismo.
 - 15. La Dirección de Servicios Públicos Municipales; y (Adicionada según POE 30/12/2015)
 - 16. La Dirección de Medio Ambiente y Recursos Naturales (Adicionada según POE 30/12/2015)
 - g) El H. Ayuntamiento del Municipio de Palizada no contrato Fideicomisos, mandatos y análogos de los cuales es fideicomitente o fideicomisario durante el Ejercicio Fiscal 2018.
- 5. Bases de Preparación de los Estados Financieros**
- a) Los estados financieros se prepararon de acuerdo a la Ley General de Contabilidad Gubernamental con base a las Guía Contabilizadora y Normativa Vigentes emitida por el Consejo Nacional de Armonización Contable (CONAC).
 - b) Postulados básicos: Se siguieron los elementos fundamentales de referencia general para uniformar los métodos, procedimientos y prácticas contables especificados en el Manual de Contabilidad emitido por el Consejo (CONAC)
 - c) No se tomaron normatividad supletoria para la elaboración e integración de la Información Contable-Presupuestal
 - d) Los El registro contable, financiero y presupuestal se realizó mediante el Sistema Automatizado de Administración y Contabilidad Gubernamental SAACG.Net de acuerdo a lo que establece el título tercero Capítulo uno de la Ley General de Contabilidad Gubernamental.
- 6. Políticas de Contabilidad Significativas.**
- a) Actualización: El método utilizado para la actualización del valor de los activos, pasivos y Hacienda Pública/Patrimonio es la especificada en la Ley General de Contabilidad Gubernamental, la cual tiene como objetivo establecer los criterios generales que rigen la Contabilidad Gubernamental y la emisión de la información financiera de los entes Públicos con el fin de lograr una adecuada armonización municipal y estatal para ello se utilizó como herramienta proporcionada por la

Auditoría Superior del Estado de Campeche el Sistema Automatizado de Contabilidad Gubernamental SAACG.Net.

En los cuales:

El registro de los Ingresos: se lleva en base acumulativa de acuerdo a los lineamientos del CONAC es decir el momento contable del devengo se realiza al momento del cobro, los cuales corresponden a las Contribuciones pagadas al H. Ayuntamiento autorizadas en la Ley de Ingresos para el gasto corriente y de capital de esta entidad, así como los ingresos los cuales son distintos a los anteriores.

De los gastos y Otras pérdidas: Los gastos se registran de acuerdo a la fecha de su realización, reconociendo lo que se define como momento contable, para el reconocimiento del mismo es necesario que contemple la documentación original comprobatoria de los bienes o la prestación de servicio.

Del registro contable: se realiza en el Área de Contabilidad que es la encargada del uso y manejo del sistema.

- b) Informar sobre la realización de operaciones en el extranjero y de sus efectos en la información financiera gubernamental, durante el periodo informado este H. Ayuntamiento no realizo operaciones en el Extranjero.
- c) Método de valuación de la inversión en acciones de Compañías subsidiarias no consolidadas y asociadas. No realizo valuación de la inversión en acciones de Compañías subsidiarias no consolidadas y asociadas en este Ejercicio 2018.
- d) Sistema y método de valuación de inventarios y costo de lo vendido, Esta entidad, No realizo valuación de inventarios y costo de lo vendido en este Ejercicio de 2018.
- e) Beneficios a empleados: revelar el cálculo de la reserva actuarial, valor presente de los ingresos esperados comparado con el valor presente de la estimación de gastos tanto de los beneficiarios actuales como futuros, Esta entidad, No realizo el cálculo de la reserva actuarial en este segundo trimestre de 2018.
- f) Provisiones: No se crearon provisiones en el periodo informado del Ejercicio 2018.
- g) Reservas: No se crearon provisiones en el periodo informado del Ejercicio 2018.
- h) Cambios en políticas contables y corrección de errores junto con la revelación de los efectos que se tendrá en la información financiera del ente público, ya sea retrospectivos o prospectivos, no existen cambios en las políticas ya que la preparación y el registro contable se realiza de acuerdo a los lineamientos y manual de contabilidad emitido por el Consejo.
- i) Reclasificaciones: Las reclasificaciones que se realizaron en el cuarto trimestre del ejercicio fiscal 2018 corresponden a las inconsistencias detectadas de los registros contables y presupuestales de la Administración 2015-2018.
- j) Depuración y cancelación de saldos, no se realizaron depuraciones significativas durante este periodo.

7. Posición en Moneda Extranjera y Protección por Riesgo Cambiario

En el H. Ayuntamiento del Municipio de Palizada, no se manejaron recursos en monedas extranjeras ni protección contra riesgos cambiarios, por lo que este punto No Aplica para esta entidad.

8. Reporte Analítico del Activo

Concepto	Saldo Inicial	Entradas del Período	Abonos del Período	Saldo Final	Variación del Período
	1	2	3	4=(1+2+3)	5=(4-1)
ACTIVO					
Activo Circulante	33,915,468	336,540,377	335,377,442	35,078,403	1,162,935
Efectivo y Equivalentes	9,278,839	181,531,410	184,341,208	6,469,042	-2,809,797
Derechos a Recibir Efectivo o Equivalentes	21,402,431	150,733,643	148,668,539	23,467,535	2,065,104
Derechos a Recibir Bienes o Servicios	3,234,198	4,275,323	2,367,695	5,141,826	1,907,628
Inventarios	0	0	0	0	0
Almacenes	0	0	0	0	0
Estimación por Pérdida o Deterioro de Activos Circulantes	0	0	0	0	0
Otros Activos Circulantes	0	0	0	0	0
Activo No Circulante	112,049,179	11,659,334	7,501,447	116,207,066	4,157,886
Inversiones Financieras a Largo Plazo	0	0	0	0	0
Derechos a Recibir Efectivo o Equivalentes a Largo Plazo	0	0	0	0	0
Bienes Inmuebles, Infraestructura y Construcciones en Proceso	99,438,294	11,535,833	6,721,635	104,252,492	4,814,198
Bienes Muebles	14,862,006	117,443	779,812	14,199,637	-662,369
Activos Intangibles	23,212	6,058	0	29,269	6,058
Depreciación, Deterioro y Amortización Acumulada de Bienes	-2,274,333	0	0	-2,274,333	0
Activos Diferidos	0	0	0	0	0
Estimación por Pérdida o Deterioro de Activos no Circulantes	0	0	0	0	0
Otros Activos no Circulantes	0	0	0	0	0
TOTAL DEL ACTIVO	145,964,647	348,199,711	342,878,889	151,285,469	5,320,821

9. Fideicomisos, Mandatos y Análogos

En el Periodo informado no se contrataron Fideicomisos, Mandatos y Análogos.

10. Reporte de la Recaudación

- a) Análisis del comportamiento de la recaudación correspondiente al ente público o cualquier tipo de ingreso.

Rubro de Ingresos	Ingreso		Diferencia (c-a-b)
	Devengado (a)	Recaudado (b)	
Impuestos	3,513,001	3,513,001	0
Cuotas y Aportaciones de Seguridad Social	0	0	0
Contribuciones de Mejoras	0	0	0
Derechos	1,428,695	1,428,695	0
Productos	863,213	863,213	0
Aprovechamientos	232,006	232,006	0
Ingresos por Ventas de Bienes y Servicios	0	0	0
Participaciones y Aportaciones	133,876,903	133,876,903	0
Transferencias, Asignaciones, Subsidios y Otras Ayudas	3,919,502	3,919,502	0
Ingresos Derivados de Financiamientos	0	0	0
Total	443,833,326	443,833,326	0

b) Proyección de la recaudación e ingresos en el mediano plazo.

Rubro de Ingresos	Ingreso		Diferencia (c=a-b)
	Estimado	Devengado	
	(a)	(b)	
Impuestos	3,086,314	3,513,001	-426,687
Cuotas y Aportaciones de Seguridad Social	0	0	0
Contribuciones de Mejoras	0	0	0
Derechos	1,945,582	1,428,695	516,887
Productos	585,750	863,213	-267,463
Aprovechamientos	1,523,957	232,006	1,291,951
Ingresos por Ventas de Bienes y Servicios	0	0	0
Participaciones y Aportaciones	112,759,012	133,876,903	-21,117,891
Transferencias, Asignaciones, Subsidios y Otras Ayudas	6,290,941	3,919,502	2,371,439
Ingresos Derivados de Financiamientos	0	0	0
Total	126,201,556	143,833,320	-17,631,764

11. Información sobre la Deuda y el Reporte Analítico de la Deuda

Denominación de las Deudas	Moneda de Contratación	Institución o País Acreedor	Saldo Inicial del Periodo	Saldo Final del Periodo
DEUDA PÚBLICA				
Corto Plazo				
Deuda Interna				
Instituciones de Crédito			0	0
Títulos y Valores	Peso	México	0	0
Arrendamientos Financieros	Peso	México	0	0
Deuda Externa				
Organismos Financieros Internacionales	Peso	México	0	0
Deuda Bilateral	Peso	México	0	0
Títulos y Valores	Peso	México	0	0
Arrendamientos Financieros	Peso	México	0	0
Subtotal a Corto Plazo			0	0
Largo Plazo				
Deuda Interna				
Instituciones de Crédito	Peso	México	950,308	0
Títulos y Valores	Peso	México	0	0
Arrendamientos Financieros	Peso	México	950,308	0
Deuda Externa				
Organismos Financieros Internacionales	Peso	México	0	0
Deuda Bilateral	Peso	México	0	0
Títulos y Valores	Peso	México	0	0
Arrendamientos Financieros	Peso	México	0	0
Subtotal a Largo Plazo			950,308	0
Otros Pasivos	Peso	México	20,020,492	24,068,787
Total Deuda y Otros Pasivos			20,970,801	24,068,787

12. Calificaciones otorgadas

Informar, tanto del ente público como cualquier transacción realizada, que haya sido sujeta a una calificación crediticia, este organismo no realizó transacciones crediticias en el periodo informado.

13. Proceso de Mejora

Se implementará las funciones de cada área responsable de subir información al Sistema Automatizado de Administración y Contabilidad Gubernamental por medio de módulos configurados que nos permiten capturar y tener información disponible en tiempo real como marca la Ley General de Contabilidad Gubernamental.

14. Información por Segmentos

En el H. Ayuntamiento del Municipio de Palizada, se podrá tener información financiera de manera segmentada debido a la diversidad de las actividades y operaciones que se realizarán, ya que la misma proporcionará información acerca de las diferentes actividades operativas en las cuales participa, de los productos o servicios que maneja, de las diferentes áreas geográficas, de los grupos homogéneos con el objetivo de entender el desempeño del ente, evaluar mejor los riesgos y beneficios del mismo, y entenderlo como un todo y sus partes integrantes.

Consecuentemente, esta información podrá contribuir al análisis más preciso de la situación financiera, grados y fuentes de riesgo y crecimiento potencial y toma de decisiones.

15. Eventos Posteriores al Cierre

Los eventos posteriores al cierre del ejercicio fiscal 2017, consecuentemente realizados en el ejercicio 2018 se realizaron durante la administración 2015-2018

16. Partes Relacionadas

No se cuenta ni existen partes relacionadas que pudieran ejercer influencia significativa sobre la toma de decisiones financieras y operativas del ente.

17. Responsabilidad Sobre la Presentación Razonable de la Información Contable

La Información Contable deberá estar firmada en cada página de la misma e incluir al final la siguiente leyenda: "Bajo protesta de decir verdad declaramos que los Estados Financieros y sus notas, son razonablemente correctos y son responsabilidad del emisor". Lo anterior, no será aplicable para la información contable consolidada.

C.P. María Guadalupe Reyes Pérez
Tesorera del H. Ayuntamiento de Palizada

C. María Guadalupe Gutiérrez Díaz
Síndico de Hacienda del H. Ayuntamiento de Palizada



Cuenta Pública 2018
MUNICIPIO DE PALIZADA
Estado Analítico del Activo
Del 1 de Enero al 31 de Diciembre de 2018
(Pesos)

ACTIVO	Saldo Inicial 01/01/2018	Altopos del Periodo 01/01/2018	Saldo Final 31/12/2018	Saldo Final 01/01/2019	Variación del Periodo (1-2)
Activo Circulante	33,916,468	336,540,377	335,377,442	35,078,403	1,162,935
Efectivo y Equivalencias	9,278,839	181,531,410	184,341,208	6,468,042	-2,895,787
Derechos a Recibir Efectivo o Equivalentes	21,402,431	150,733,643	148,986,539	23,467,535	2,065,104
Derechos a Recibir Bienes o Servicios	3,234,198	4,275,323	2,387,895	5,141,826	1,907,628
Inventarios	0	0	0	0	0
Almacenes	0	0	0	0	0
Estimación por Pérdida o Deterioro de Activos Circulantes	0	0	0	0	0
Otros Activos Circulantes	0	0	0	0	0
Activo No Circulante	112,049,178	11,650,334	7,581,447	118,207,066	4,157,888
Inversiones Financieras a Largo Plazo	0	0	0	0	0
Derechos a Recibir Efectivo o Equivalentes a Largo Plazo	0	0	0	0	0
Bienes Inmuebles, Infraestructura y Construcciones en Proceso	99,438,284	11,635,833	6,721,835	104,252,482	4,814,198
Bienes Muebles	14,882,006	117,443	779,812	14,198,837	-882,969
Activos Intangibles	23,212	6,058	0	28,268	6,058
Depreciación, Deterioro y Amortización Acumulada de Bienes	-2,274,333	0	0	-2,274,333	0
Activos Diferidos	0	0	0	0	0
Estimación por Pérdida o Deterioro de Activos no Circulantes	0	0	0	0	0
Otros Activos no Circulantes	0	0	0	0	0
TOTAL DEL ACTIVO	145,965,647	348,190,711	342,878,889	151,285,469	5,320,821

Bajo protesta de decir verdad declaramos que los Estados Financieros y sus Notas son razonablemente correctos y responsabilidad del emisor

C.P. María Guadalupe Reyes Pérez,
Tesorera del H. Ayuntamiento de Palizada

C. Mario Guadalupe Gutiérrez Díaz,
Síndico de Hacienda del H. Ayuntamiento de Palizada



Cuenta Pública 2018
MUNICIPIO DE PALIZADA
Estado Analítico de la Deuda y Otros Pasivos
Del 1 de Enero al 31 de Diciembre de 2018
(Pesos)



Descripción de los Cuentos	Moneda de Contribución	Institución País Acreedor	Subtotal al Final del Periodo	Saldo al Final del Periodo
DEUDA PÚBLICA				
Corto Plazo				
Deuda Interna				
Instituciones de Crédito			0	0
Títulos y Valores	Peso	México	0	0
Arrendamientos Financieros	Peso	México	0	0
Deuda Externa				
Organismos Financieros Internacionales	Peso	México	0	0
Deuda Bilateral	Peso	México	0	0
Títulos y Valores	Peso	México	0	0
Arrendamientos Financieros	Peso	México	0	0
Subtotal a Corto Plazo				
			0	0
Largo Plazo				
Deuda Interna				
Instituciones de Crédito	Peso	México	950,308	0
Títulos y Valores	Peso	México	0	0
Arrendamientos Financieros	Peso	México	950,308	0
Deuda Externa				
Organismos Financieros Internacionales	Peso	México	0	0
Deuda Bilateral	Peso	México	0	0
Títulos y Valores	Peso	México	0	0
Arrendamientos Financieros	Peso	México	0	0
Subtotal a Largo Plazo				
			950,308	0
Otros Pasivos	Peso	México	20,020,482	24,068,787
Total Deuda y Otros Pasivos			20,970,801	24,068,787

Bajo protesta de decir verdad declaramos que los Estados Financieros y sus Notas son razonablemente correctos y responsabilidad del emisor

C.P. María Guadalupe Reyes Pérez
Tesorera del H. Ayuntamiento de Palizada

C. María Guadalupe Gutiérrez Díaz
Síndico de Hacienda del H. Ayuntamiento de Palizada



INFORMACION PRESUPUESTAL

Cuenta Pública 2018 MUNICIPIO DE PALIZADA Estado Análisis de Ingresos Del 1 de Enero al 31 de Diciembre de 2018		Ejercicio (B)		Ejercicio (A)		Ejercicio (B)		Ejercicio (A)	
		Ingresos		Egresos		Ingresos		Egresos	
		18,631,764		14,883,320		18,631,764		14,883,320	
Ingresos:									
Donaciones de Suplemento Social		3,089,314	420,097	0	0	3,089,314	420,097	0	0
Contribuciones de Mejoras		0	0	0	0	0	0	0	0
Contribución		1,945,982	-510,887	0	0	1,428,096	1,428,096	0	0
Capital		596,760	267,603	0	0	596,760	267,603	0	0
Capital		596,750	513,248	0	0	63,401	63,401	0	0
Aplicaciones		1,823,857	718,812	0	0	778,812	778,812	0	0
Capital		1,522,857	-1,291,851	0	0	232,006	232,006	0	0
Ingresos por Ventas de Bienes y Servicios		0	0	0	0	292,006	292,006	0	0
Reparaciones, Amortaciones		112,789,012	0	0	0	133,876,805	133,876,805	0	0
Tarifas, impuestos, contribuciones, subsidios y otras ayudas		6,200,541	-2,311,458	0	0	3,889,083	3,889,083	0	0
Pagos de Intereses de Empréstitos		0	0	0	0	0	0	0	0
Total		18,631,764	17,631,764	14,883,320	14,883,320	18,631,764	18,631,764	14,883,320	14,883,320
Ejercicio (B) 18,631,764 Ejercicio (A) 14,883,320 Ejercicio (B) 18,631,764 Ejercicio (A) 14,883,320									
Ingresos:									
Ingresos por el patrimonio		14,633,320	17,631,764	14,633,320	17,631,764	14,633,320	17,631,764	14,633,320	17,631,764
Contribuciones de Mejoras		0	420,097	0	420,097	0	420,097	0	420,097
Productos		0	-510,887	0	-510,887	0	-510,887	0	-510,887
Comercio		0	267,603	0	267,603	0	267,603	0	267,603
Capital		0	513,248	0	513,248	0	513,248	0	513,248
Aplicaciones		0	718,812	0	718,812	0	718,812	0	718,812
Capital		0	-1,291,851	0	-1,291,851	0	-1,291,851	0	-1,291,851
Contribuciones, Asignaciones, Subsidios y Otras Ayudas		0	2,311,458	0	2,311,458	0	2,311,458	0	2,311,458
Ingresos de Organismos y Empresas		0	0	0	0	0	0	0	0
Contribuciones de Seguridad Social Pagadas por		0	0	0	0	0	0	0	0
ventas de Bienes y Servicios, Transacciones,		0	0	0	0	0	0	0	0
aplicaciones, Subsidios y Otras Ayudas		0	0	0	0	0	0	0	0
Ingresos de Interés de Empréstitos		0	0	0	0	0	0	0	0
Ingresos Derivados de Transacciones		0	0	0	0	0	0	0	0
Total		14,633,320	17,631,764	14,633,320	17,631,764	14,633,320	17,631,764	14,633,320	17,631,764

Los ingresos por concepto de patrimonio para efectos de cumplimiento de la Ley General de Contabilidad Gubernamental y el registro multiples debe ser siempre mayor a cero.

C.P. Mabel Guadalupe Reyes Pérez
Tercera de E.H. Ayuntamiento de Palizada

C. María Guadalupe Gutiérrez Díaz
Síndico de E.H. Ayuntamiento de Palizada

Cuentas	Municipio		Municipio		Municipio		Municipio	
	Presupuesto	Realizado	Presupuesto	Realizado	Presupuesto	Realizado	Presupuesto	Realizado
Sin Remo/Presupuesto								
1 01 CABILDO	\$12,201,664	\$14,028,383	\$149,205,887	\$147,684,841	\$145,105,653	\$1,651,118		
2 00 FISCALÍA MUNICIPAL	\$5,401,700	\$1,387,050	\$8,106,630	\$9,107,858	\$8,106,630	\$9,107,858	\$8,106,630	\$8,106,630
3 00 REGISTRO DEL ASENTAMIENTO	\$3,595,800	\$704,216	\$7,300,019	\$7,300,019	\$7,300,019	\$7,300,019	\$7,300,019	\$7,300,019
4 04 TESORERÍA	\$3,964,071	\$17,890,000	\$9,854,140	\$5,054,140	\$5,054,140	\$5,054,140	\$5,054,140	\$5,054,140
5 06 ADQUISICIONES	\$9,854,428	\$953,167	\$10,417,586	\$10,417,586	\$10,417,586	\$10,417,586	\$10,417,586	\$10,417,586
6 00 OBRAS PÚBLICAS	\$14,619,750	\$-171,656	\$5,255,984	\$5,255,984	\$5,255,984	\$5,255,984	\$5,255,984	\$5,255,984
7 07 DESARROLLO SOCIAL	\$3,882,224	\$1,390,644	\$10,070,416	\$14,570,769	\$10,070,416	\$14,570,769	\$10,070,416	\$14,570,769
8 08 CONTRALAMIA INTERNA	\$1,392,923	\$-1,744,396	\$1,019,953	\$1,019,953	\$1,019,953	\$1,019,953	\$1,019,953	\$1,019,953
9 09 DESARROLLO RURAL	\$7,281,793	\$-1,194,079	\$3,707,654	\$1,386,185	\$3,707,654	\$1,386,185	\$3,707,654	\$1,386,185
10 10 PESCA	\$1,882,092	\$402,090	\$1,290,028	\$1,290,028	\$1,290,028	\$1,290,028	\$1,290,028	\$1,290,028
11 11 EDUCACIÓN, CULTURA Y DEPORTE	\$17,998,178	\$18,616,310	\$88,714,407	\$85,714,407	\$85,714,407	\$85,714,407	\$85,714,407	\$85,714,407
12 12 SALUD MUNICIPAL	\$1,800,813	\$44,578	\$1,892,392	\$1,741,482	\$1,741,482	\$1,741,482	\$1,741,482	\$1,741,482
13 13 PLANEACIÓN PARA EL DESARROLLO MUNICIPAL	\$1,550,874	\$14,578	\$1,892,392	\$1,892,392	\$1,892,392	\$1,892,392	\$1,892,392	\$1,892,392
14 14 SEGURIDAD PÚBLICA	\$4,271,113	\$70,040	\$5,109,070	\$5,109,070	\$5,109,070	\$5,109,070	\$5,109,070	\$5,109,070
15 15 TURISMO	\$207,728	\$947,957	\$698,200	\$698,200	\$698,200	\$698,200	\$698,200	\$698,200
17 17 SERVICIOS PÚBLICOS	\$1,232,788	\$900,777	\$1,236,845	\$1,236,845	\$1,236,845	\$1,236,845	\$1,236,845	\$1,236,845
18 18 METRO AVANCE Y RECURSOS NATURALES	\$931,015	\$-928,477	\$71,669,100	\$31,899,100	\$31,899,100	\$31,899,100	\$31,899,100	\$31,899,100
19 19 JUBILACIONES Y PENSIONES	\$2,919,047	\$1,291,221	\$3,530,318	\$3,530,318	\$3,530,318	\$3,530,318	\$3,530,318	\$3,530,318
20 20 DESARROLLO INTEGRAL DE LA FAMILIA (DIF)	\$7,000,000	\$1,031,200	\$5,168,780	\$5,168,780	\$5,168,780	\$5,168,780	\$5,168,780	\$5,168,780
26 INSTITUTO FEDERAL DE LA MUJER DE PALIZADA	\$2,684,205	\$2,684,205	\$307,969	\$307,969	\$307,969	\$307,969	\$307,969	\$307,969
26 INSTITUTO FEDERAL DE LA MUJER DE PALIZADA (Presupuesto de los Municipios)	\$0	\$268,547	\$88,547	\$88,547	\$88,547	\$88,547	\$88,547	\$88,547
Total del Ejercicio	\$103,881,884	\$23,004,395	\$149,205,917	\$147,684,841	\$143,105,523	\$1,651,118		

C. P. Mario Guadalupe Reyes Pérez
Tesorero del H. Ayuntamiento de Palizada

C. Mario Guadalupe Gutiérrez Díaz
Síndico de Hacienda del H. Ayuntamiento de Palizada

Categoría	Egresos					Subtotal
	Aprobado	Ampliaciones/ (Reducciones)	Modificado	Dispendido	Perdido	
Gasto Corriente	108,539,817	23,108,997	128,846,614	128,625,063	129,460,528	21,461
Gasto de Capital	11,283,000	1,875,948	13,168,988	11,689,334	7,254,550	1,489,655
Amortización de la Deuda y Distribución de Pasivos	6,000,000	-3,229,864	2,770,136	2,770,136	2,770,136	0
Prestamos y Jubilaciones	2,379,047	1,261,271	3,640,318	3,650,318	3,650,318	0
Participaciones	0	0	0	0	0	0
Total del Gasto	128,201,864	23,004,389	149,205,957	147,054,941	148,105,533	1,521,118



Cuenta Pública 2018
MUNICIPIO DE PALIZADA
Estado Analítico del Ejercicio del Presupuesto de Egresos
Clasificación Económica (por Tipo de Gasto)
Del 1 de Enero al 31 de Diciembre de 2018

C.P. María Guadalupe Reyes Pérez
Tesorera del H. Ayuntamiento de Palizada

C. María Guadalupe Gutiérrez Díaz
Síndico de Hacienda del H. Ayuntamiento de Palizada

Gasto	Cuentas Públicas 2018				Compras	Otros	Total
	Compras	Otros	Compras	Otros			
Proyectos Productivos y Activos de Fomento	0	0	0	0	0	0	0
Inversión Para el Fomento de Actividades Productivas	0	0	0	0	0	0	0
Asesoría y Participaciones de Capital	0	0	0	0	0	0	0
Compra de Tierras y Valores	0	0	0	0	0	0	0
Operación de Préstamos	0	0	0	0	0	0	0
Inversión en Equipamiento, Mobiliario y Otros Activos	0	0	0	0	0	0	0
Otros Ingresos Especiales	0	0	0	0	0	0	0
Participaciones y Aportaciones	0	0	0	0	0	0	0
Participaciones	0	0	0	0	0	0	0
Compras	0	0	0	0	0	0	0
Compras	0	0	0	0	0	0	0
Entrada de Efectivo	8,095,000	-3,229,884	2,770,138	2,770,138	2,770,138	2,770,138	2,770,138
Reintegración de la Unidad Pública	0	0	0	0	0	0	0
Reintegración de la Unidad Pública	0	0	0	0	0	0	0
Compras de la Unidad Pública	0	0	0	0	0	0	0
Compras de la Unidad Pública	0	0	0	0	0	0	0
Compras por Contratos	0	0	0	0	0	0	0
Ayudas Financieras	0	0	0	0	0	0	0
Ayudas de Fomento (Aportaciones)	0	0	0	0	0	0	0
Total del Gasto	128,201,584	-23,044,383	140,205,837	147,884,841	143,105,533	1,521,118	



Cuentas Públicas 2018
MUNICIPIO DE PALIZADA
Estado Analítico del Ejercicio del Presupuesto de Egresos
Clasificación por Objeto del Gasto (Código y Concepto)
Del 1 de Enero al 31 de Diciembre de 2018



C.P. Miriam Guadalupe Reyes Nájera
Tercera del H. Ayuntamiento de Palizada

C. María Guadalupe Gutiérrez Díaz
Síndico de Fideicomiso del H. Ayuntamiento de Palizada

Categoría	Cuenta Pública 2018					Total	Comprobado
	Presupuesto	Comprobado	Cancelado	Reservado	Restante		
Gobierno	61,216,600	13,496,091	74,086,411	74,086,411	74,086,411	74,086,411	0
Legislación	0	0	0	0	0	0	0
Justicia	0	0	0	0	0	0	0
Comercio de la Fianza de Cambio	0	0	0	0	0	0	0
Protección Escolar	0	0	0	0	0	0	0
Asesoría Económica y Administrativa	28,026,711	2,104,810	30,687,530	30,687,530	30,687,530	30,687,530	0
Seguridad Nacional	0	0	0	0	0	0	0
Atención de Salud Pública y/o Ingestión de Alimentos	0	0	0	0	0	0	0
Otros Servicios Comunitarios	32,087,890	11,269,011	43,087,880	43,087,880	43,087,880	43,087,880	0
Desarrollo Social	88,187,128	11,385,323	69,622,461	68,001,338	68,001,338	68,001,338	1,921,116
Protección Ambiental	891,615	-828,427	302,518	302,518	302,518	302,518	0
Vivienda y Servicios a la Comunidad	14,679,750	-1,134,859	13,544,891	12,015,248	12,015,248	12,015,248	0
Salud	4,683,278	-2,813,817	2,049,461	2,049,461	2,049,461	2,049,461	1,889,694
Recreación, Cultura y Otras Manifestaciones Sociales	0	0	0	0	0	0	0
Educación	17,686,178	21,141,833	38,246,011	38,246,011	38,246,011	38,246,011	0
Protección Social	4,221,113	947,087	5,168,070	5,168,070	5,168,070	5,168,070	0
Otros Asuntos Sociales	18,645,795	6,427,305	10,218,430	10,218,430	10,218,430	10,218,430	21,461
Desarrollo Económico	6,847,856	-1,819,761	5,028,095	5,028,095	5,028,095	5,028,095	0
Asuntos Económicos, Comerciales y Laborales en General	3,892,224	-1,745,366	1,916,858	1,916,858	1,916,858	1,916,858	0
Agricultura, Silvicultura, Pesca y Caza	0	0	0	0	0	0	0
Comercios y Energía	0	0	0	0	0	0	0
Industria, Manufacturas y Construcción	0	0	0	0	0	0	0
Transporte	0	0	0	0	0	0	0
Comunicaciones	0	0	0	0	0	0	0
Turismo	1,952,074	-70,482	1,881,592	1,881,592	1,881,592	1,881,592	0
Ciencia, Tecnología e Innovación	1,532,758	-5,973	1,226,845	1,226,845	1,226,845	1,226,845	0
Otros Ingresos y Otros Asuntos Económicos	0	0	0	0	0	0	0
Otros no Clasificados en Funciones Anteriores	0	0	0	0	0	0	0
Reconstrucción de la Banca Pública / Costo Financiero de la Deuda	0	0	0	0	0	0	0
Transferencias, Participaciones y Apoyos en el Ejercicio del Presupuesto	0	0	0	0	0	0	0
Reconstrucción del Sistema Financiero	0	0	0	0	0	0	0
Atención de Ejercicios Financieros Anteriores	0	0	0	0	0	0	0
Total del Gasto	158,201,684	23,024,383	149,205,687	147,964,841	147,964,841	147,964,841	1,821,116

C.P. María Guadalupe Reyes Pérez
Tutora del II. Ayuntamiento de Palizada



C. María Guadalupe Gutiérrez Díaz
Síndico de Ejecución del II. Ayuntamiento de Palizada

	<p>Cuenta Pública 2018 MUNICIPIO DE PALIZADA Endeudamiento Neto Del 1 de Enero al 31 de Diciembre de 2018</p>	
---	---	---

Identificación de Crédito o Instrumento	Contratación/Colocación A	Amortización B	Endeudamiento Neto C=A-B
Créditos Bancarios			
			0
			0
			0
			0
			0
			0
			0
			0
			0
			0
Total Créditos Bancarios	0	0	0
Otros Instrumentos de Deuda			
			0
			0
			0
			0
			0
			0
			0
			0
			0
			0
Total Otros Instrumentos de Deuda	0	0	0
TOTAL	0	0	0

C.P. María Guadalupe Reyes Pérez
Tesorera del H. Ayuntamiento de Palizada

C. María Guadalupe Gutiérrez Díaz
Síndico de Hacienda del H. Ayuntamiento de Palizada

	Cuenta Pública 2018 MUNICIPIO DE PALIZADA Intereses de la Deuda Del 1 de Enero al 31 de Diciembre de 2018	
---	--	---

Identificación de Crédito o Instrumento	Devengado	Pagado
Créditos Bancarios		
Total de intereses de Créditos Bancarios	0	0
Otros Instrumentos de Deuda		
Total de intereses de Otros Instrumentos de Deuda	0	0
TOTAL	0	0

C.P. María Guadalupe Reyes Pérez
Tesorera del H. Ayuntamiento de Palizada

C. María Guadalupe Gutiérrez Díaz
Síndico de Hacienda del H. Ayuntamiento de Palizada



Cuenta Pública 2018
MUNICIPIO DE PALIZADA
Indicadores de Postura Fiscal
Del 1 de Enero al 31 de Diciembre de 2018

PALIZADA

CONCEPTO	ESTIMADO	DEVENGADO	PAGADO
I. Ingresos Presupuestarios (I=1+2)	126,201,556	143,833,320	143,833,320
1. Ingresos del Gobierno de la Entidad Federativa 1	126,201,556	143,833,320	143,833,320
2. Ingresos del Sector Paraestatal 1	0	0	0
II. Egresos Presupuestarios (II=3+4)	120,201,564	144,914,705	140,335,396
3. Egresos del Gobierno de la Entidad Federativa 2	120,201,564	144,914,705	140,335,396
4. Egresos del Sector Paraestatal 2	0	0	0
Balance Presupuestario (Superávit o Déficit) (III = I - II)	5,999,992	-1,081,385	3,497,923
CONCEPTO	ESTIMADO	DEVENGADO	PAGADO
III. Balance presupuestario (Superávit o Déficit)	5,999,992	-1,081,385	3,497,923
IV. Ingresos, Comisiones y Gastos de la Deuda	0	0	0
V. Balance Primario (Superávit o Déficit) (VI = III - IV)	5,999,992	-1,081,385	3,497,923
CONCEPTO	ESTIMADO	DEVENGADO	PAGADO
A. Financiamiento	0	0	0
B. Amortización de la deuda	6,000,000	2,770,136	2,770,136
C. Endeudamiento o desendeudamiento (C = A + B)	-6,000,000	-2,770,136	-2,770,136

1. Los Ingresos que se presentan son los ingresos presupuestarios totales sin incluir los ingresos por financiamientos. Los Ingresos del Gobierno de la Entidad Federativa corresponden a los del Poder Ejecutivo, Legislativo Judicial y Autónomos
2. Los egresos que se presentan son los egresos presupuestarios totales sin incluir los egresos por amortización. Los egresos del Gobierno de la Entidad Federativa corresponden a los del Poder Ejecutivo, Legislativo, Judicial y Organos Autónomos
3. Para Ingresos se reportan los ingresos recaudados; para egresos se reportan los egresos pagados

C.P. María Guadalupe Reyes Pérez
Tesorero del H. Ayuntamiento de Palizada

C. María Guadalupe Gutiérrez Díaz
Síndico de Hacienda del H. Ayuntamiento de Palizada



INFORMACION PROGRAMÁTICA



**H. AYUNTAMIENTO DEL MUNICIPIO DE PALIZADA
ESTADO DE CAMPECHE
2018-2021
CUENTA PUBLICA 2018**



Informe de Indicadores de Resultados
Del 01 de enero al 31 de Diciembre de 2018
(Pesos)

Informamos que en este Segundo Trimestre de 2018, el H. Ayuntamiento del Municipio de Palizada, no genero informe de indicadores de resultados, lo anterior en cumplimiento a lo dispuesto por los artículos 46, 47, 48 y 51 de la Ley General de Contabilidad Gubernamental.

C.P. María Guadalupe Reyes Pérez
Tesorera del H. Ayuntamiento de Palizada

C. María Guadalupe Gutiérrez Díaz
Síndico de Hacienda del H. Ayuntamiento de Palizada



Programas de Gasto Federalizado (Gobierno Federal) Gasto Federalizado	Modali (Presupuesto)	Presupuesto	Comprobados
Programas de Gasto Federalizado (Gobierno Federal) Gasto Federalizado	13,394,448	11,894,793	7,390,592
MPC-DOP-FISM-CONT-0102018 MEJORAMIENTO DE LA CALLE ABASOLO DE LA LOCALIDAD CENTRO DE LA MONTAÑA CON CLAVE ADFR8888N	13,394,448	11,894,793	7,390,592
MPC-DOP-FISM-CONT-0082018 CONSTRUCCION DE LETRINAS CON FOSA SEPTICA EN LAS LOCALIDADES DE SANTA CRUZ, ALAMILLA, AVIACION, SANTA ISABEL, SAN JUAN Y CUYO	1,480,186	1,480,186	0
MPC-DOP-FISM-CONT-0042018 CONSTRUCCION DE CUARTOS DORMITORIOS EN ISLA SAN ISIDRO Y PALIZADA	778,823	775,812	2,218,882
MPC-DOP-FISM-CONT-0082018 CONSTRUCCION DE PISOS FIRMES EN JUNCAL, MATA DEL CHATO, SANTA ROSA Y SANTA ADELAIDA	1,423,702	1,423,702	1,423,702
MPC-DOP-FISM-CONT-0072018 MEJORAMIENTO DE BAÑOS DE LA ESCUELA PRIMARIA URBANA FEDERAL GREGORIO TORRES QUINTERO EN LA CABECERA MUNICIPAL	883,206	883,206	1,423,702
MPC-DOP-FISM-CONT-0022018 MEJORAMIENTO DE BAÑOS Y CONSTRUCCION DE LA CERCA PERIMETRAL DE LA ESCUELA PRIMARIA URBANA FEDERAL GREGORIO TORRES QUINTERO EN LA CABECERA MUNICIPAL	193,816	193,816	0
MPC-DOP-FISM-CONT-0072018 CONSTRUCCION DE LETRINAS CON FOSA SEPTICA EN LAS LOCALIDADES DE SAN JUAN Y RIVERA GOMEZ	888,489	888,489	439,885
MPC-DOP-FISM-CONT-0092018 CONSTRUCCION DE PISO FIRME EN SANTA ISABEL, SAN JUAN, ALAMILLA, SANTA CRUZ, AVIACION Y REBEZA	540,292	540,292	540,292
MPC-DOP-FISM-CONT-0082018 CONSTRUCCION DE LETRINAS CON FOSA SEPTICA EN SAN ISIDRO Y CORRIENTE	1,043,330	1,043,330	0
MPC-DOP-FISM-CONT-0032018 CONSTRUCCION DE CUARTOS DORMITORIOS EN ALAMILLA, SANTA CRUZ, EL CUYO, SANTA ISABEL, SAN JUAN Y RIVERA GOMEZ	980,750	980,750	980,750
MPC-DOP-FISM-CONT-0112018 CONSTRUCCION DE COMEDOR COMUNITARIO EN LA LOCALIDAD DE MATA DEL CHATO	498,326	498,326	0
CPIC2018/02018 SERVICIO DE ARRENDAMIENTO PURO SIN OPCION DE COMPRA DE VEHICULO PARA SUPERVISION DE OBRA	498,270	498,270	0
MPC-DOP-FISM-CONT-0122018 REHABILITACION DEL PUENTE PEATONAL EN LA LOCALIDAD DE PALIZADA EVALUACION DE PROYECTOS FISM 2018	208,800	208,800	208,800
ADQUISICION DE EQUIPO TOPOGRAFICO	95,770	95,770	95,770
MPC-DOP-INV-028-0112018 INFRAESTRUCTURA MUNICIPAL EN LA LOCALIDAD DE PALIZADA (CALE, PABLO GONZALEZ, LA ISLA)	80,000	80,000	0
MPC-DOP-023-CONT-0122018 CONSTRUCCION DE CASETA DE PROTECCION CIVIL EN LA LOCALIDAD DE ISLA SAN ISID	70,160	70,160	40,000
	988,896	0	0
	511,248	0	0
	13,394,448	11,894,793	7,390,592

C.R. María Guadalupe Reyes Pérez,
Tercera del H. Ayuntamiento de Palizada

C. María Guadalupe Quiñones Díaz,
Síndico del H. Ayuntamiento de Palizada



ANEXOS



 <div style="display: inline-block; vertical-align: middle; text-align: center;"> <p>Cuenta Pública 2018 MUNICIPIO DE PALIZADA Relación de cuentas bancarias productivas específicas Del 1 de Enero al 31 de Diciembre de 2018</p> </div> 

Fondo, Programa o Convenio	Datos de la Cuenta Bancaria	
	Institución Bancaria	Número de Cuenta
Fondo de Aportaciones para el Fortalecimiento de los Municipios y de las Demarcaciones Territoriales del Distrito Federal (FORTAMLN)	Banamex	70132140977
Fondo de Infraestructura Social Municipal (FISM)	Banamex	70132140989
Proyectos de Desarrollo Regional (PDR)	Bancomer	112254743
Fondo Petrolero de Campeche (FOPEC)	Bancomer	311606433

Bajo protesta de decir verdad declaramos que los Estados Financieros y sus Notas son razonablemente correctos y responsabilidad del emisor

C.P. María Guadalupe Reyes Pérez
 Tesorera del H. Ayuntamiento de Palizada

C. María Guadalupe Gutiérrez Díaz
 Síndico de Hacienda del H. Ayuntamiento de Palizada

 <p>Cuenta Pública 2018 MUNICIPIO DE PALIZADA Formato del ejercicio y destino de gasto federalizado y reintegros Del 1 de Enero al 31 de Diciembre de 2018</p> 

Programa o Fondo	Destino de los Recursos	Ejercicio		Reintegro
		DEVENGADO	PAGADO	
Fondo de Infraestructura Social Municipal (FISM 2018)	Infraestructura en Agua Potable, Drenaje y Letrinas, Mejoramiento de Vivienda, Ampliación y Equipamiento de Comedores Escolares, Desarrollo Institucional y Gastos Indirectos	11,894,793	7,410,000	0
Fondo de Aportaciones para el Fortalecimiento de los Municipios y de las Demarcaciones Territoriales del Distrito Federal (FORTAMUN 2018)	Seguridad Pública, Equipamiento, Obligaciones Financieras, Gastos de Energía Eléctrica	5,511,863	5,511,863	0
Fondo de Aportaciones para el Fortalecimiento de los Municipios y de las Demarcaciones Territoriales del Distrito Federal (FORTAMUN 2017)	Seguridad Pública, Equipamiento, Obligaciones Financieras, Gastos de Energía Eléctrica	665,547	665,547	0
Fondo Petrolero de Campeche (FÓPEC 2018)	Las inversiones realizadas con este Fondo tienen por objeto resarcir las afectaciones al entorno social y ecológico tales como: rellenos sanitarios, plantas de tratamiento de agua, instalación y mantenimiento de obras de drenaje público, manejo de residuos sólidos y mejora de calidad en el aire, sistemas de abastecimiento, distribución y almacenamiento de agua potable, obras que preservan áreas naturales, como reforestación y rescate o rehabilitación de ríos y otros cuerpos de agua, etc.	0	0	0
Proyectos de Desarrollo Regional (PDR 2018)	Proyectos de inversión que impactan el desarrollo regional a través de la infraestructura pública y su equipamiento compuestos por una o más obra	0	0	0

Cumplimiento al Art. 81 de la LGCG

C. P. María Guadalupe Reyes Pérez
Tesorera del H. Ayuntamiento de Palizada

C. María Guadalupe Gutiérrez Díaz
Síndico de Hacienda del H. Ayuntamiento de Palizada

Cuenta Pública 2018		MUNICIPIO DE PALIZADA		Del 1 de Enero al 31 de Diciembre de 2018	
Formato de programas con recursos concurrentes por orden de gobierno					
Programa	Subprograma	Objetivo	Actividad	Meta	Valor
Fondo de Inversión Social (Municipal) (FISM 2018)					11,807,818
Fondo de Apoyo para el Fortalecimiento de las Actividades y de las Comunicaciones Periféricas del Distrito (FOPEP) (2018)					5,947,307
Fondo Regional de Campeche (FOPEC) (2018)					738,308
Suplemento Presupuestal (SUR 2018)					888,892
Total:					19,182,234

Campeche, a los 05 de Mayo

C.P. María Guadalupe Reyes Pérez
Tesorera del H. Ayuntamiento de Palizada

C. María Guadalupe Gutiérrez Díaz
Síndico de Hacienda del H. Ayuntamiento de Palizada



**H. AYUNTAMIENTO DEL MUNICIPIO DE PALIZADA
ESTADO DE CAMPECHE
2018-2021
CUENTA PUBLICA 2018**



Relación de esquemas bursátiles y de cobertura financiera
Del 01 de enero al 31 de Diciembre de 2018
(Pesos)

Informamos que en este Segundo Trimestre de 2018, el H. Ayuntamiento del Municipio de Palizada, no tiene esquemas bursátiles y de coberturas financieras en este Segundo trimestre de 2018, lo anterior en cumplimiento a lo dispuesto por los artículos 46, fracción IV, de la Ley General de Contabilidad Gubernamental.

C.P. María Guadalupe Reyes Pérez
Tesorera del H. Ayuntamiento de Palizada

C. María Guadalupe Gutiérrez Díaz
Síndico de Hacienda del H. Ayuntamiento de Palizada



**H. AYUNTAMIENTO DEL MUNICIPIO DE PALIZADA
ESTADO DE CAMPECHE
2018-2021
CUENTA PUBLICA 2018**



Norma para la difusión a la ciudadanía de la Ley de Ingresos y del Presupuesto de Egresos.
Del 1 de enero al 31 de Diciembre de 2018
(Pesos)

Preguntas / apartados	Consideraciones
¿Qué es la Ley de Ingresos y cuál es su importancia?	Es un documento jurídico aprobado por el H. Congreso del Estado a iniciativa del Presidente Municipal, en el cual se consigna el importe del Ingreso de acuerdo con su naturaleza y cuantía, que debe captar el gobierno Municipal en el desempeño de sus funciones en cada ejercicio fiscal.
¿De dónde obtienen los gobiernos sus ingresos?	El H. Ayuntamiento del Municipio de Palizada, Campeche obtiene sus ingresos de las Participaciones Estatales, Aportaciones Federales, Impuestos, Derechos, Aprovechamientos cobrados a los contribuyentes autorizados en la Ley de Ingresos
¿Qué es el Presupuesto de Egresos y cuál es su importancia?	Documento que contiene las erogaciones del H. Ayuntamiento de Palizada, los cuales son necesarios para el desempeño de sus funciones y el cumplimiento de programas.
¿En qué se gasta?	En los sueldos, salarios y prestaciones de Ley al personal de confianza y base, así como los materiales e insumos necesarios para proporcionar el servicio a la población en las diversas Direcciones y el mantenimiento general a las instalaciones del H. Ayuntamiento de Palizada, Campeche y en gastos de ayudas sociales otorgadas a la población vulnerable tanto en especie como en efectivo, Obras Públicas de Inversión
¿Para qué se gasta?	Para cumplir con los objetivos y programas del H. Ayuntamiento de Palizada, Campeche
¿Qué pueden hacer los ciudadanos?	Revisar la información para ver que los recursos destinados a los programas se estén haciendo a cabo con transparencia.



**H. AYUNTAMIENTO DEL MUNICIPIO DE PALIZADA
ESTADO DE CAMPECHE
2018-2021
CUENTA PUBLICA 2018**




Origen de los Ingresos	Importe
Total	143,465,570
Impuestos	3,513,001
Cuotas y Aportaciones de Seguridad Social	0
Contribuciones de Mejoras	0
Derechos	1,428,695
Productos	83,401
Aprovechamientos	232,006
Ingresos por Venta de Bienes, Prestación de Servicios y Otros Ingresos	0
Participaciones, Aportaciones, Convenios, Incentivos Derivados de la Colaboración Fiscal y Fondos Distintos de Aportaciones	133,876,903
Transferencias, Asignaciones, Subsidios y Subvenciones, y Pensiones y Jubilaciones	3,919,502
Ingresos Derivados de Financiamientos	412,062

¿En qué se gastó?	Importe
Total	147,684,841
Servicios Personales	90,127,199
Materiales y Suministros	7,090,158
Servicios Generales	23,626,848
Transferencias, Asignaciones, Subsidios y Otras Ayudas	12,411,167
Bienes Muebles, Inmuebles e Intangibles	123,500
Inversión Pública	11,535,833
Inversiones Financieras y Otras Provisiones	0
Participaciones y Aportaciones	0
Deuda Pública	2,770,136

C.P. María Guadalupe Reyes Pérez
Tesorera del H. Ayuntamiento de Palizada

C. María Guadalupe Gutiérrez Díaz
Síndico de Hacienda del H. Ayuntamiento de Palizada

 CUENTA PÚBLICA 2018 MUNICIPIO DE PALIZADA Montos pagados por ayudas y subsidios Del 1 de Enero al 31 de Diciembre de 2018							
Código	Ayuda	Subarido	Beneficiario (Presupuesto Subsidio)	Beneficiario	CUSP	ESG	Monto Pagado
4411 Ayudas Sociales	Personas de Escasa Recursos	Estatal - Municipal	Social	Poblacion en General	X	X	2,187,817
4417 Ayudas al Sector Salud	Personas de Escasa Recursos	Estatal - Municipal	Social	Poblacion Especifica	X	X	310,682

C.P. María Guadalupe Reyes Pérez
Tesorera del H. Ayuntamiento de Palizada

C. María Guadalupe Gutiérrez Díaz
Síndico de Hacienda del H. Ayuntamiento de Palizada



**CRITERIOS LEY DE DISCIPLINA
FINANCIERA DE LAS ENTIDADES
FEDERATIVAS Y LOS MUNICIPIOS**

Cuenta Pública 2019 MUNICIPIO DE PALIZADA (A) Estado de Situación Financiera Detallada - LDF Al 31 de diciembre de 2017 y al 31 de diciembre de 2018 (B) (PESOS)			
ACTIVO			PASIVO
Activo Circulante			Pasivo Circulante
a. Efectivo y Equivalencias (a1+a2+a3+a4+a5+a6+a7)	5,463,042	9,278,039	a. Cuentas por Pagar a Corto Plazo (a1+a2+a3+a4+a5+a6+a7)
a1) Efectivo	185,458	52,029	a1) Servicios Prepagados por Pagar a Corto Plazo
a2) Bancos/Tesorería	5,276,997	7,277,283	a2) Provisiones por Pagar a Corto Plazo
a3) Bancos/Depositos y Otros	970,285	1,595,655	a3) Cuentas por Cobrar Públicas por Pagar a Corto Plazo
a4) Inversiones Temporales (hasta 3 meses)	136,704	135,600	a4) Participaciones y Aportaciones por Pagar a Corto Plazo
a5) Fondos con Afectación Específica	0	0	a5) Transferencias Obligadas por Pagar a Corto Plazo
a6) Depósitos de Pagos de Termino en Garantía y/o Administración	0	0	a6) Intereses, Comisiones y Otros Gastos de la Deuda Pública por Pagar a Corto Plazo
a7) Otros Efectivos y Equivalentes	0	0	a7) Retenciones y Contribuciones por Pagar a Corto Plazo
b. Deudas a Pagar Electro o Equivalentes (b1+b2+b3+b4+b5+b6+b7)	23,487,533	21,692,431	a8) Devoluciones de la Ley de Ingresos por Pagar a Corto Plazo
b1) Inversiones Financieras de Corto Plazo	0	0	a9) Otros Cuentas por Pagar a Corto Plazo
b2) Cuentas por Cobrar a Corto Plazo	1,613,252	1,611,252	b. Documentos por Pagar a Corto Plazo (b1+b2+b3)
b3) Deudas Diferidas por Cobrar a Corto Plazo	21,785,835	19,722,541	b1) Documentos Constitutivos por Pagar a Corto Plazo
b4) Ingresos por Recibir a Corto Plazo	0	0	b2) Documentos con Contravalor por OTRAS PÚBLICAS por Pagar a Corto Plazo
b5) Deudas por Anticipo de la Tesorería a Corto Plazo	69,059	68,054	b3) Otros Documentos por Pagar a Corto Plazo
b6) Provisiones Obligadas a Corto Plazo	0	0	c. Pasivos a Corto Plazo de la Deuda Pública (c1+c2)
b7) Otros Deudas a Pagar Electro o Equivalentes a Corto Plazo	0	0	c1) Pasivos a Corto Plazo de la Deuda Pública
c. Deudas a Recibir Bienes o Servicios (c1+c2+c3+c4)	5,441,826	3,284,186	c2) Pasivos a Corto Plazo de Arrendamiento Financiero
c1) Anticipo a Proveedores por Adquisición de Bienes y Prestación de Servicios a Corto Plazo	612,035	662,241	d. Tributos y Valores a Corto Plazo
c2) Anticipo a Proveedores por Adquisición de Bienes Intangibles y Mobiliarios a Corto Plazo	0	0	e. Pasivos Diferidos a Corto Plazo (e1+e2+e3)
c3) Anticipo a Proveedores por Adquisición de Bienes Intangibles o Mobiliarios a Corto Plazo	0	0	e1) Ingresos Cobrados por Adelantado a Corto Plazo
c4) Anticipo a Contratistas por Obras Públicas a Corto Plazo	4,829,791	2,621,945	e2) Ingresos Cobrados por Adelantado a Corto Plazo
c5) Otros Deudas a Recibir Bienes o Servicios a Corto Plazo	0	0	e3) Otros Pasivos Diferidos a Corto Plazo
d. Inversiones (d1+d2+d3+d4+d5)	0	0	f. Fondos y Bienes de Termino en Garantía y/o Administración a Corto Plazo (f1+f2+f3+f4+f5)
d1) Inversión en Monedas para Venta	0	0	f1) Fondos en Garantía a Corto Plazo
d2) Inversión de Mercaderías Terminadas	0	0	f2) Fondos en Administración a Corto Plazo
d3) Inversión de Mercaderías en Proceso de Elaboración	0	0	f3) Fondos Constituidos a Corto Plazo
d4) Inversión de Materias Primas, Materiales y Suministros para Producción	0	0	f4) Fondos de Previsión, Mandatos y Contratos Anticipos a Corto Plazo
d5) Bienes en Tránsito	0	0	f5) Otros Fondos de Termino en Garantía y/o Administración a Corto Plazo
e. Aportaciones	0	0	g. Valores y Bienes en Garantía a Corto Plazo
e1) Efectuación por Pérdida o Deterioro de Activo Circulante (e1+e2)	0	0	g. Provisiones a Corto Plazo (g1+g2+g3)
e2) Efectuación para Cuentas Involuntarias por Deudas a Recibir Electro o Equivalentes	0	0	g1) Provisiones para Demandas y Juicios a Corto Plazo
e3) Efectuación por Deterioro de Inversión	0	0	g2) Provisión para Contingencias a Corto Plazo
e4) Otros Activos Circulantes (e4+e5+e6+e7)	0	0	g3) Otras Provisiones a Corto Plazo
e5) Valores en Garantía	0	0	h. Otros Pasivos a Corto Plazo (h1+h2+h3)
e6) Bienes en Garantía (bienes de terceros)	0	0	h1) Ingresos por Cobrar
e7) Bienes, Deudas de Empleados, Desempeños, Asesoramientos y Daños en Pago	0	0	h2) Recaudación por Participar
e8) Adquisición con Fondos de Terceros	0	0	h3) Otros Pasivos Circulantes
IA. Total de Activo Circulante (IA=a+b+c+d+e+f+g)	35,671,403	33,910,468	IA. Total de Pasivos Circulantes (IA=a+b+c+d+e+f+g+h)
Activo No Circulante			Pasivo No Circulante
a. Inversiones Financieras a Largo Plazo	0	0	a. Cuentas por Pagar a Largo Plazo
b. Deudas a Recibir Electro o Equivalentes a Largo Plazo	0	0	b. Documentos por Pagar a Largo Plazo
c. Bienes Intangibles, Intelectuales y Constituciones en Proceso	104,232,482	98,436,294	c. Deuda Pública a Largo Plazo
d. Bienes Muebles	14,159,827	14,062,008	d. Pasivos Diferidos a Largo Plazo
e. Activos Intangibles	29,289	23,212	e. Fondos y Bienes de Termino en Garantía y/o Administración a Largo Plazo
f. Depreciación, Deterioro y Aportaciones Adversas de Bienes	-2,274,333	-2,274,333	f. Provisiones a Largo Plazo
g. Activos Diferidos	0	0	IB. Total de Pasivos No Circulantes (IB=a+b+c+d+e+f)
h. Estimación por Pérdida o Deterioro de Activos no Circulantes	0	0	
i. Otros Activos no Circulantes	0	0	IB. Total del Pasivo (B = IA + IB)
II. Total de Activo (II = IA + II)	148,207,992	142,049,179	
			HACIENDA PÚBLICA/PATRIMONIO
			HA. Hacienda Pública/Patrimonio Constituido (HA=a+b+c)
			a. Aportaciones
			b. Donaciones de Capital
			c. Aportaciones de la Hacienda Pública/Patrimonio
			HB. Hacienda Pública/Patrimonio Generado (HB=a+b+c+d+e)
			a. Resultados del Ejercicio (Bienes/Deudores)
			b. Resultados de Ejercicios Anteriores
			c. Reversión
			d. Previsión
			e. Rectificaciones de Resultados de Ejercicios Anteriores
			HC. Exceso o Insuficiencia en la Actualización de la Hacienda Pública/Patrimonio (HC=d+e)
			a. Resultado por Plusvalía Monetaria
			b. Resultado por Tenencia de Activos no Monetarios
			II. Total Hacienda Pública/Patrimonio (II = HA + HB + HC)
			IV. Total del Pasivo y Hacienda Pública/Patrimonio (IV = IB + II)

C.P. María Guadalupe Reyes Pérez
Escritora del H. Ayuntamiento de Palizada

C. María Guadalupe Gutiérrez Díaz
Síndico de Hacienda del H. Ayuntamiento de Palizada

SECRETARÍA DE ECONOMÍA
 Comité Fideicomiso 2018
 MUNICIPIO DE PALIZADA (P)
 Informe Anual de Cuenta Pública (CP)
 Del 1 de Enero al 31 de Diciembre de 2018 (PLADU)

	Compras y adquisiciones de bienes muebles	Compras y adquisiciones de bienes inmuebles	Compras y adquisiciones de bienes de consumo durables	Compras y adquisiciones de bienes de consumo no durables	Compras y adquisiciones de servicios	Compras y adquisiciones de otros bienes	Compras y adquisiciones de otros servicios	Compras y adquisiciones de otros bienes de consumo durables	Compras y adquisiciones de otros bienes de consumo no durables	Compras y adquisiciones de otros servicios	Compras y adquisiciones de otros bienes de consumo durables	Compras y adquisiciones de otros bienes de consumo no durables	Compras y adquisiciones de otros servicios	Compras y adquisiciones de otros bienes de consumo durables	Compras y adquisiciones de otros bienes de consumo no durables	Compras y adquisiciones de otros servicios
1. Otros Pagos																
A. Compra Pago (Pago)	920,000	0	0	0	920,000	0	0	0	0	0	0	0	0	0	0	0
B. Largo Pagar (Pagar)	0	0	0	0	0	0	0	0	0	0	0	0	0	0	0	0
C. Otros Pagos	0	0	0	0	0	0	0	0	0	0	0	0	0	0	0	0
2. Otros Pagos																
A. Otros Pagos (Pagos)	0	0	0	0	0	0	0	0	0	0	0	0	0	0	0	0
B. Otros Pagos (Pagos)	0	0	0	0	0	0	0	0	0	0	0	0	0	0	0	0
C. Otros Pagos	0	0	0	0	0	0	0	0	0	0	0	0	0	0	0	0
3. Otros Pagos																
A. Otros Pagos (Pagos)	0	0	0	0	0	0	0	0	0	0	0	0	0	0	0	0
B. Otros Pagos (Pagos)	0	0	0	0	0	0	0	0	0	0	0	0	0	0	0	0
C. Otros Pagos	0	0	0	0	0	0	0	0	0	0	0	0	0	0	0	0
4. Otros Pagos																
A. Otros Pagos (Pagos)	0	0	0	0	0	0	0	0	0	0	0	0	0	0	0	0
B. Otros Pagos (Pagos)	0	0	0	0	0	0	0	0	0	0	0	0	0	0	0	0
C. Otros Pagos	0	0	0	0	0	0	0	0	0	0	0	0	0	0	0	0
5. Otros Pagos																
A. Otros Pagos (Pagos)	0	0	0	0	0	0	0	0	0	0	0	0	0	0	0	0
B. Otros Pagos (Pagos)	0	0	0	0	0	0	0	0	0	0	0	0	0	0	0	0
C. Otros Pagos	0	0	0	0	0	0	0	0	0	0	0	0	0	0	0	0
TOTAL																
A. Otros Pagos (Pagos)	920,000	0	0	0	920,000	0	0	0	0	0	0	0	0	0	0	0
B. Otros Pagos (Pagos)	0	0	0	0	0	0	0	0	0	0	0	0	0	0	0	0
C. Otros Pagos	0	0	0	0	0	0	0	0	0	0	0	0	0	0	0	0
6. Otros Pagos																
A. Otros Pagos (Pagos)	0	0	0	0	0	0	0	0	0	0	0	0	0	0	0	0
B. Otros Pagos (Pagos)	0	0	0	0	0	0	0	0	0	0	0	0	0	0	0	0
C. Otros Pagos	0	0	0	0	0	0	0	0	0	0	0	0	0	0	0	0

Este informe fue elaborado en el Sistema de Contabilidad Pública (SCP) del Poder Judicial de la Federación (PJF) el día 29 de mayo del 2019.
 Autor: Juan Rodríguez, Jefe de Oficina de Asesoría Jurídica.


C. María Guadalupe Gutiérrez Díaz
Sindico de Hacienda del H. Ayuntamiento de Palizada

C. P. María Guadalupe Reyes Pérez
Tesorera del H. Ayuntamiento de Palizada

<p style="text-align: center;">Cuenta Pública 2018 MUNICIPIO DE PALIZADA (a) Informe Anual de Obligaciones Diferentes de Financiamientos - LDF Del 1 de Enero al 31 de Diciembre de 2018 (b) (RESOS)</p>											
	Partido del Gobierno Municipal	Proveedores de bienes y servicios	Terceros	Miembros del Ayuntamiento	Proveedores de bienes y servicios	Monte de ahorro municipal del Poder Judicial	Monte de ahorro municipal del Poder Ejecutivo	Monte de ahorro municipal del Poder Legislativo	Monte de ahorro municipal del Poder Judicial	Saldo por cobrar por parte de la inversión y el patrimonio del Ayuntamiento de Palizada al 31 de Diciembre de 2018	Saldo por cobrar por parte de la inversión y el patrimonio del Ayuntamiento de Palizada al 31 de Diciembre de 2018
	(d)	(e)	(f)	(g)	(h)	(i)	(j)	(k)	(l)	(m)	(n)
A. Aportaciones Público Privadas (A+B+C+D)	0	0	0	0	0	0	0	0	0	0	0
a) APP 1	0	0	0	0	0	0	0	0	0	0	0
b) APP 2	0	0	0	0	0	0	0	0	0	0	0
c) APP 3	0	0	0	0	0	0	0	0	0	0	0
d) APP XX	0	0	0	0	0	0	0	0	0	0	0
B. Otros Instrumentos (E+G+H+I)	0	0	0	0	0	0	0	0	0	0	0
a) Otro Instrumento 1	0	0	0	0	0	0	0	0	0	0	0
b) Otro Instrumento 2	0	0	0	0	0	0	0	0	0	0	0
c) Otro Instrumento 3	0	0	0	0	0	0	0	0	0	0	0
d) Otro Instrumento XX	0	0	0	0	0	0	0	0	0	0	0
C. Total de Obligaciones Diferentes de Financiamiento (C+A+B)	0	0	0	0	0	0	0	0	0	0	0

C.P. María Guadalupe Reyes Pérez
Tesorera del H. Ayuntamiento de Palizada

C. María Guadalupe Gutiérrez Díaz
Síndico de Hacienda del H. Ayuntamiento de Palizada



Concepto	Presupuesto Autorizado	Compras	Reservas
A. Ingresos Totales (A = A1+A2+A3)	141,063,383	141,063,383	141,063,383
A1. Ingresos de Libre Disposición	52,012,395	118,587,305	116,987,260
A2. Transferencias Federales Efectuadas	31,188,877	28,946,740	28,946,740
A3. Financiamiento Neto	-6,032,955	-2,770,135	-2,770,135
B. Egresos Presupuestarios (B = B1+B2)	126,291,384	144,314,705	140,313,396
B1. Gasto No Etiquetado (sin incluir Amortización de la Deuda Pública)	103,648,564	126,842,521	126,747,577
B2. Gasto Etiquetado (sin incluir Amortización de la Deuda Pública)	11,253,000	18,672,203	13,567,419
C. Remanentes del Ejercicio Anterior (C = C1 + C2)		0	0
C1. Remanentes de Ingresos de Libre Disposición aplicados en el periodo			
C2. Remanentes de Transferencias Federales Etiquetadas aplicadas en el periodo			
I. Balance Presupuestario (I = A - B + C)	0	-3,851,621	721,767
J. Balance Presupuestario sin Financiamiento Neto (J = I - A3)	5,999,992	-1,081,385	3,497,923
K. Balance Presupuestario sin Financiamiento Neto y sin Remanentes del Ejercicio Anterior (K = J - C)	5,999,992	-1,081,385	3,497,923


Concepto	Presupuesto Autorizado	Compras	Reservas
E. Intereses, Comisiones y Gastos de la Deuda (E = E1+E2)	0	0	0
E1. Intereses, Comisiones y Gastos de la Deuda con Gasto No Etiquetado			
E2. Intereses, Comisiones y Gastos de la Deuda con Gasto Etiquetado			
M. Balance Plénetico (M = K - E)	5,999,992	-1,081,385	3,497,923

Concepto	Presupuesto Autorizado	Compras	Reservas
F. Financiamiento (F = F1 + F2)	0	0	0
F1. Financiamiento con Fuente de Pago de Ingresos de Libre Disposición	0	0	0
F2. Financiamiento con Fuente de Pago de Transferencias Federales Etiquetadas	0	0	0
G. Amortización de la Deuda (G = G1 + G2)	4,000,000	2,770,135	2,770,135
G1. Amortización de la Deuda Pública con Gasto No Etiquetado	0	0	0
G2. Amortización de la Deuda Pública con Gasto Etiquetado	4,000,000	2,770,135	2,770,135
A3. Financiamiento Neto (A3 = F - G)	-4,000,000	-2,770,135	-2,770,135

Concepto	Presupuesto Autorizado	Compras	Reservas
A1. Ingresos de Libre Disposición	52,012,395	118,587,305	116,987,260
A3.1 Financiamiento Neto con Fuente de Pago de Ingresos de Libre Disposición (A3.1 = F1 - G1)	0	0	0
F1. Financiamiento con Fuente de Pago de Ingresos de Libre Disposición	0	0	0
G1. Amortización de la Deuda Pública con Gasto No Etiquetado	0	0	0
B1. Gasto No Etiquetado (sin incluir Amortización de la Deuda Pública)	103,648,564	126,842,521	126,747,577
C1. Remanentes de Ingresos de Libre Disposición aplicados en el periodo	0	0	0
V. Balance Presupuestario de Recursos Disponibles (V = A1 + A3.1 - B1 + C1)	-53,935,655	-8,554,322	-8,769,317
Vi. Balance Presupuestario de Recursos Disponibles sin Financiamiento Neto (Vi = V - A3.0)	-53,935,655	-8,554,322	-8,769,317

C.P. María Guadalupe Reyes Pérez
Tesorera del H. Ayuntamiento de Palizada

C. María Guadalupe Gutiérrez Díaz
Síndico de Hacienda del H. Ayuntamiento de Palizada



CATEGORÍA	Estimado (PESOS)	Paralelo	Residual (PESOS)
A2. Transferencias Federales Etiquetadas:	31,182,657	26,845,740	26,845,740
A3.2. Financiamiento Neto con Fuente de Pago de Transferencias Federales Etiquetadas (A3.2 = F2 - C2)	-5,000,000	-2,770,135	-2,770,135
F2. Financiamiento con Fuente de Pago de Transferencias Federales Etiquetadas	0	0	0
C2. Asignación de la Deuda Pública con Gasto Etiquetado	0,000,000	2,770,135	2,770,135
B2. Gasto Etiquetado (incluye Asignación de la Deuda Pública)	11,253,000	10,072,200	13,507,419
C2. Reintegración de Transferencias Federales Etiquetadas aplicadas en el periodo		0	0
VI. Balance Presupuestario de Recursos Etiquetados (VI = A2 + A3.2 - B2 + C2)	13,925,657	6,003,405	10,488,184
VII. Balance Presupuestario de Recursos Etiquetados sin Financiamiento Neto (VII = VI - A3.2)	18,925,657	8,773,537	13,258,321

C.P. María Guadalupe Reyes Pérez
Tesorera del H. Ayuntamiento de Palizada

C. María Guadalupe Gutiérrez Díaz
Síndico de Hacienda del H. Ayuntamiento de Palizada

Cuenta Pública 2018 MUNICIPIO DE PALIZADA (a) Estado Analítico de Ingresos Detallado - LDF Del 1 de Enero al 31 de Diciembre de 2018 (b) (PESOS)						
Concepto (c)	Ingresos					
	Estimado (d)	Ampliación (Reducción) (e)	Modificado (f)	Cumplido (g)	Reservado (h)	Diferencia (i)
Ingresos de Libre Disposición						
A. Impuestos	3,066,314	426,687	3,513,001	3,913,001	3,513,001	426,687
B. Cuotas y Aportaciones de Seguridad Social			0			0
C. Contribuciones de Mejoras			0			0
D. Derechos	1,945,582	-516,897	1,428,685	1,428,685	1,428,685	-516,897
E. Productos	595,750	267,463	863,213	863,213	863,213	267,463
F. Aprovechamientos	1,523,957	-1,291,951	232,006	232,006	232,006	-1,291,951
G. Ingresos por Ventas de Bienes y Servicios H. Participaciones			0			0
(H=h1+h2+h3+h4+h5+h6+h7+h8+h9+h10+h11)	87,861,296	23,089,369	110,950,665	110,950,665	110,950,665	23,089,369
h1) Fondo General de Participaciones	47,004,049	11,750,758	58,754,807	58,754,807	58,754,807	11,750,758
h2) Fondo de Fomento Municipal	12,514,783	72,530	12,587,313	12,587,313	12,587,313	72,530
h3) Fondo de Fiscalización y Recaudación	2,261,838	-495,501	1,766,337	1,766,337	1,766,337	-495,501
h4) Fondo de Compensación	113,637	251,411	365,048	365,048	365,048	251,411
h5) Fondo de Extracción de Hidrocarburos	964,886	-717,673	247,213	247,213	247,213	-717,673
h6) Impuesto Especial Sobre Producción y Servicios	19,960,212	13,744,680	33,704,892	33,704,892	33,704,892	13,744,680
h7) 0.138% de la Recaudación Federal Participable			0			0
h8) 3.17% Sobre Extracción de Petróleo			0			0
h9) Gasolinas y Diésel			0			0
h10) Fondo del Impuesto Sobre la Renta	5,041,791	-1,512,837	3,528,954	3,528,954	3,528,954	-1,512,837
h11) Fondo de Estabilización de los Ingresos de las Entidades Federativas			0			0
I. Incentivos Derivados de la Colaboración Fiscal (I=i1+i2+i3+i4+i5)	0	0	0	0	0	0
i1) Tenencia o Uso de Vehículos			0			0
i2) Fondo de Compensación ISAN			0			0
i3) Impuesto Sobre Automóviles Nuevos			0			0
i4) Fondo de Compensación de Repuestos Intermedios			0			0
i5) Otros Incentivos Económicos			0			0
J. Transferencias			0			0
K. Convenios	0	0	0	0	0	0
k1) Otros Convenios y Subsidios			0			0
L. Otros Ingresos de Libre Disposición (L=l1+l2)	0	0	0	0	0	0
l1) Participaciones en Ingresos Locales			0			0
l2) Otros Ingresos de Libre Disposición			0			0
L Total de Ingresos de Libre Disposición (M=A+B+C+D+E+F+G+H+I+J+K+L)	95,812,899	21,974,661	116,987,560	116,987,560	116,987,560	21,974,661
Ingresos Excedentes de Ingresos de Libre Disposición						
Transferencias Federales Etiquetadas						
A. Aportaciones (A=a1+a2+a3+a4+a5+a6+a7+a8)	17,597,716	3,399,423	20,997,139	20,997,139	20,997,139	3,399,423
a1) Fondo de Aportaciones para la Nómina Educativa y Gasto Operativo			0			0
a2) Fondo de Aportaciones para los Servicios de Salud			0			0
a3) Fondo de Aportaciones para la Infraestructura Social	9,640,678	2,246,340	11,887,018	11,887,018	11,887,018	2,246,340
a4) Fondo de Aportaciones para el Fortalecimiento de los Municipios y de las Demarcaciones Territoriales del Distrito Federal	5,468,838	58,468	5,547,307	5,547,307	5,547,307	58,468
a5) Fondo de Aportaciones Múltiples	2,468,199	1,094,615	3,562,814	3,562,814	3,562,814	1,094,615
a6) Fondo de Aportaciones para la Educación Tecnológica y de Adultos			0			0
a7) Fondo de Aportaciones para la Seguridad Pública de los Estados y del Distrito Federal			0			0
a8) Fondo de Aportaciones para el Fortalecimiento de las Entidades Federativas			0			0
B. Convenios (B=b1+b2+b3+b4)	7,300,000	-5,370,661	1,929,339	1,929,339	1,929,339	-5,370,661
b1) Convenios de Protección Social en Salud			0			0
b2) Convenios de Descentralización			0			0
b3) Convenios de Resignación			0			0
b4) Otros Convenios y Subsidios	7,300,000	-5,370,661	1,929,339	1,929,339	1,929,339	-5,370,661
C. Fondos Distintos de Aportaciones (C=c1+c2)	0	0	0	0	0	0

Cuenta Pública 2018 MUNICIPIO DE PALIZADA (a) Estado Analítico de Ingresos Detallado - LDF Del 1 de Enero al 31 de Diciembre de 2018 (b) (PESOS)						
Concepto (c)	Ingresos					
	Estado (d)	Ampliación/ (Reducción)	Modificado	Devengado	Recaudado	Diferencia (e)
c1) Fondo para Entidades Federativas y Municipios Productores de Hidrocarburos			0			0
c2) Fondo Mismo			0			0
D. Transferencias, Subsidios y Subvenciones, y Pensiones y Jubilaciones	6,280,941	-2,371,436	3,919,502	3,919,602	3,919,602	-2,371,436
E. Otras Transferencias Federales Estructuradas			0			0
II. Total de Transferencias Federales Etiquetadas (II = A + B + C + D + E)	31,188,657	-4,342,917	26,845,740	26,845,740	26,845,740	-4,342,917
III. Ingresos Derivados de Financiamientos (III = A)	0	0	0	0	0	0
IV. Ingresos Derivados de Financiamientos			0			0
V. Total de Ingresos (V = I + II + III)	126,201,556	17,631,764	143,833,320	143,833,320	143,833,320	17,631,764
Datos Informativos						
1. Ingresos Derivados de Financiamientos con Fuente de Pago de Ingresos de Libre Disposición			0			0
2. Ingresos Derivados de Financiamientos con Fuente de Pago de Transferencias Federales Etiquetadas			0			0
3. Ingresos Derivados de Financiamientos (3 = 1 + 2)	0	0	0	0	0	0

C. P. María Guadalupe Reyes Pérez
Tesorera del H. Ayuntamiento de Palizada

C. María Guadalupe Gutiérrez Díaz
Síndico de Hacienda del H. Ayuntamiento de Palizada

Cuenta Pública 2018
MUNICIPIO DE PALIZADA (a)
Estado Analítico del Ejercicio del Presupuesto de Egresos Detallado - LDF
Clasificación por Objeto del Gasto (Capítulo y Concepto)
Del 1 de Enero al 31 de Diciembre de 2018 (b)
(PESOS)


Objeto del Gasto	Ejercicio 2018					
	Presupuesto	Comprobado	Cancelado	Reservado	Por Ejecutar	Saldo
I. Gasto No Eligible (A+B+C+D+E+F+G+H)	198,948,884	17,915,389	136,663,895	126,642,581	124,742,877	21,461
A. Servicios Personales (A1+A2+A3+A4+A5+A6)	63,337,878	26,810,781	50,148,630	59,127,189	89,126,690	21,461
a1) Remuneraciones al Personal de Carácter Permanente	40,856,111	20,957,684	59,812,775	69,791,814	89,784,716	21,461
a2) Remuneraciones al Personal de Carácter Temporario	1,272,094	-1,210,536	57,156	57,156	57,156	0
a3) Remuneraciones Adicionales y Especiales	9,990,001	2,839,730	12,430,530	12,430,530	12,430,530	0
a4) Seguridad Social	2,160,000	203,981	2,363,981	2,363,981	2,363,981	0
a5) Otras Prestaciones Sociales y Especiales	779,001	4,089,569	4,872,570	4,872,570	4,872,570	0
a6) Pensiones	0	0	0	0	0	0
a7) Pago de Estruendo a Servidores Públicos	680,273	-56,430	611,837	611,837	611,837	0
B. Materiales y Suministros (B1+B2+B3+B4+B5+B6+B7+B8+B9)	14,394,691	-7,958,178	6,436,513	6,436,513	6,384,942	0
b1) Materiales de Administración, Emisión de Documentos y Arbo	3,694,630	-1,275,005	2,409,630	2,409,630	2,356,966	0
b2) Alimentos y Utensilios	1,946,000	52,938	1,998,938	1,998,938	1,998,938	0
b3) Materiales Primas y Materiales de Producción y Comercialización	0	0	0	0	0	0
b4) Materiales y Artículos de Construcción y de Reparación	1,200,001	-536,809	661,192	661,192	656,046	0
b5) Productos Químicos, Farmacéuticos y de Laboratorio	1,969,000	-1,709,485	279,534	279,534	279,534	0
b6) Combustibles, Lubricantes y Jálisco	3,438,400	-2,221,651	1,216,549	1,216,549	1,216,549	0
b7) Vestuario, Blancos, Puntadas de Protección y Artículos Deport	857,000	-801,611	355,549	355,549	355,549	0
b8) Materiales y Suministros Para Seguridad	55,000	-55,000	0	0	0	0
b9) Hormonales, Refacciones y Arrendos Maquin	2,124,600	-1,605,479	219,121	219,121	219,121	0
C. Servicios Generales (C1+C2+C3+C4+C5+C6+C7+C8+C9)	17,237,017	577,206	17,814,262	17,814,262	17,777,828	0
c1) Servicios Básicos	2,656,850	-1,819,575	245,005	245,005	245,005	0
c2) Servicios de Asesoramiento	1,472,426	-516,375	962,050	962,050	962,050	0
c3) Servicios Profesionales, Científicos, Técnicos y Otros Servid	907,896	-629,817	158,118	158,118	158,118	0
c4) Servicios Financieros, Bancarios y Concretos	511,800	-336,223	172,567	172,567	172,567	0
c5) Servicios de Inspección, Reparación, Mantenimiento y Conser	1,855,370	-794,760	1,069,605	1,069,605	1,065,311	0
c6) Servicios de Comunicación Social y Publicidad	600,085	-845,080	104,400	104,400	104,400	0
c7) Servicios de Tránsito y Viajes	1,811,761	-1,430,265	343,506	343,506	342,308	0
c8) Servicios Oficiales	6,056,000	5,892,530	12,048,530	12,048,530	12,046,530	0
c9) Otros Servicios Generales	1,635,658	883,044	2,718,600	2,718,600	2,709,840	0
D. Transferencias, Asignaciones, Subsidios y Otras Ayudas (D1+D2+D3+D4+D5+D6+D7+D8+D9)	13,978,977	-1,697,810	12,411,167	12,411,167	12,411,167	0
d1) Transferencias Internas y Asignaciones al Sector Público	7,000,000	-727,600	6,272,400	6,272,400	6,272,400	0
d2) Transferencias al Resto del Sector Público	0	0	0	0	0	0
d3) Subsidios y Subvenciones	0	0	0	0	0	0
d4) Ayudas Sociales	4,569,930	-2,091,481	2,508,449	2,508,449	2,508,449	0
d5) Pensiones y Jubilaciones	2,379,047	1,261,271	3,630,318	3,630,318	3,630,318	0
d6) Transferencias a Filiales, Mandatos y Otros Asignos	0	0	0	0	0	0
d7) Transferencias a la Seguridad Social	0	0	0	0	0	0
d8) Donativos	0	0	0	0	0	0
d9) Transferencia al Exterior	0	0	0	0	0	0
E. Bienes Muebles, Intangibles e Intangibles	0	53,340	53,340	53,340	53,340	0
e1) Mobiliario y Equipo de Administración	0	47,283	47,283	47,283	47,283	0
e2) Mobiliario y Equipo Educativo y Recreativo	0	0	0	0	0	0
e3) Equipo e Instrumental Médico y de Laboratorio	0	0	0	0	0	0
e4) Vehículos y Equipo de Tránsito	0	0	0	0	0	0
e5) Equipo de Defensa y Seguridad	0	0	0	0	0	0
e6) Maquinaria, Otros Equipos e Instrumentos	0	0	0	0	0	0
e7) Activos Biológicos	0	0	0	0	0	0
e8) Bienes Intangibles	0	6,058	6,058	6,058	6,058	0
e9) Activos Intangibles	0	0	0	0	0	0
F. Inversión Pública (F1+F2+F3)	0	0	0	0	0	0
f1) Obras Públicas en Bienes de Dominio Público	0	0	0	0	0	0
f2) Obras Públicas en Bienes Propios	0	0	0	0	0	0
f3) Proyectos Productivos y Asesores de Fomento	0	0	0	0	0	0
G. Inversiones Financieras y Otras Provisionales	0	0	0	0	0	0
g1) Inversiones Para el Fomento de Actividades Productivas	0	0	0	0	0	0
g2) Asesorías y Participaciones de Capital	0	0	0	0	0	0
g3) Compra de Títulos y Valores	0	0	0	0	0	0
g4) Cesación de Plébanos	0	0	0	0	0	0
g5) Inversiones en Filiales, Mandatos y Otros Asignos	0	0	0	0	0	0
g6) Fideicomiso de Deudas Históricas (Informes)	0	0	0	0	0	0
g7) Otras Inversiones Financieras	0	0	0	0	0	0
g8) Provisiones para Contingencias y Otras Excepcionales Especiales	0	0	0	0	0	0
H. Participaciones y Aportaciones (H1+H2+H3)	0	0	0	0	0	0
h1) Participaciones	0	0	0	0	0	0
h2) Aportaciones	0	0	0	0	0	0

Cuenta Pública 2018 MUNICIPIO DE PALIZADÁ (A) Estado Anual del Ejercicio del Presupuesto de Egresos Detallado - LDF Clasificación por Objeto del Gasto (Capítulo y Concepto) Del 1 de Enero al 31 de Diciembre de 2018 (B) (PESOS)							
OBJETO DEL GASTO	FUENTE					TOTAL	TOTAL
	APORTE FEDERAL	APORTE ESTADAL	MUNICIPAL	OTROS	OTROS		
14) Convenios	0	0	0	0	0	0	0
C. Deuda Pública (H1+H2+H3+H4+H5)	0	0	0	0	0	0	0
15) Asesoración de la Deuda Pública	0	0	0	0	0	0	0
16) Intereses de la Deuda Pública	0	0	0	0	0	0	0
17) Comisiones de la Deuda Pública	0	0	0	0	0	0	0
18) Gastos de la Deuda Pública	0	0	0	0	0	0	0
19) Costo por Cobranza	0	0	0	0	0	0	0
20) Apoyo Financiero	0	0	0	0	0	0	0
21) Ayudas de Equilibrio Fiscal (ADEFAS)	0	0	0	0	0	0	0
A. Gasto Ejecutado (A+B+C+D+E+F+G+H)	17,252,083	5,688,994	22,341,984	28,842,339	16,357,555	1,488,655	
A. Servicios Personales (A1+A2+A3+A4+A5+A6+A7)	0	0	0	0	0	0	0
a1) Remuneraciones al Personal de Cuenta Permanente	0	0	0	0	0	0	0
a2) Remuneraciones al Personal de Cuenta Transitoria	0	0	0	0	0	0	0
a3) Remuneraciones Adicionales y Especiales	0	0	0	0	0	0	0
a4) Seguridad Social	0	0	0	0	0	0	0
a5) Otras Prestaciones Sociales y Económicas	0	0	0	0	0	0	0
a6) Pensiones	0	0	0	0	0	0	0
a7) Pago de Extrínsecos a Servidores Públicos	0	0	0	0	0	0	0
B. Materiales y Suministros (B1+B2+B3+B4+B5+B6+B7+B8)	0	653,644	653,644	653,644	653,644	0	0
b1) Materiales de Administración, Estudio de Documentos y Materiales Oficiales	0	0	0	0	0	0	0
b2) Alimentos y Utensilios	0	0	0	0	0	0	0
b3) Materiales Puros y Materiales de Producción y Conservación	0	0	0	0	0	0	0
b4) Materiales y Artículos de Construcción y de Reparación	0	0	0	0	0	0	0
b5) Productos Químicos, Farmacéuticos y de Laboratorio	0	0	0	0	0	0	0
b6) Combustibles, Lubricantes y Aditivos	0	0	0	0	0	0	0
b7) Vestuario, Banca, Pasajes de Pasajeros y Artículos Deportivos	0	204,437	204,437	204,437	204,437	0	0
b8) Medicinas y Suministros Para Seguridad	0	449,207	449,207	449,207	449,207	0	0
b9) Huerfanías, Recepciones y Accesorios Menores	0	0	0	0	0	0	0
C. Servicios Generales (C1+C2+C3+C4+C5+C6+C7+C8)	0	5,812,565	5,812,565	5,812,565	5,732,565	0	0
c1) Servicios Básicos	0	5,490,640	5,490,640	5,490,640	5,490,640	0	0
c2) Servicios de Mantenimiento	0	208,800	208,800	208,800	208,800	0	0
c3) Servicios Profesionales, Científicos, Técnicos y Otros Servicios	0	80,000	80,000	80,000	80,000	0	0
c4) Servicios Financieros, Bancarios y Comerciales	0	1,811	1,811	1,811	1,811	0	0
c5) Servicios de Instalación, Reparación, Mantenimiento y Conservación	0	0	0	0	0	0	0
c6) Servicios de Comunicación Social y Publicidad	0	0	0	0	0	0	0
c7) Servicios de Traducción y Idiomas	0	0	0	0	0	0	0
c8) Servicios Oficiales	0	0	0	0	0	0	0
c9) Otros Servicios Generales	0	31,314	31,314	31,314	31,314	0	0
D. Transferencias, Asignaciones, Subsidios y Otras Ayudas (D1+D2+D3+D4+D5+D6+D7+D8+D9)	0	0	0	0	0	0	0
d1) Transferencias Internas y Asignaciones al Sector Público	0	0	0	0	0	0	0
d2) Transferencias al Resto del Sector Público	0	0	0	0	0	0	0
d3) Subsidios y Subvenciones	0	0	0	0	0	0	0
d4) Ayudas Sociales	0	0	0	0	0	0	0
d5) Pensiones y Asistencias	0	0	0	0	0	0	0
d6) Transferencias a Fideicomisos, Mandatos y Otros Anticipos	0	0	0	0	0	0	0
d7) Transferencias a la Seguridad Social	0	0	0	0	0	0	0
d8) Donativos	0	0	0	0	0	0	0
d9) Transferencias al Exterior	0	0	0	0	0	0	0
E. Bienes Muebles, Inmuebles e Intangibles (E1+E2+E3+E4+E5+E6+E7+E8)	3,653,000	-3,322,840	70,160	70,160	40,000	0	0
e1) Mobiliario y Equipo de Administración	1,753,260	-1,883,980	70,160	70,160	40,000	0	0
e2) Mobiliario y Equipo Educativo y Recreativo	117,750	-117,750	0	0	0	0	0
e3) Equipo e Instrumental Médico y de Laboratorio	0	0	0	0	0	0	0
e4) Vehículos y Equipo de Transporte	670,000	-670,000	0	0	0	0	0
e5) Equipo de Defensa y Seguridad	280,000	-280,000	0	0	0	0	0
e6) Maquinaria, Otros Equipos y Herramientas	547,000	-547,000	0	0	0	0	0
e7) Activos Biológicos	660,000	-660,000	0	0	0	0	0
e8) Bienes Inmuebles	0	0	0	0	0	0	0
e9) Activos Intangibles	25,000	-25,000	0	0	0	0	0
F. Inversión Pública (F1+F2+F3)	7,300,000	6,735,488	12,035,488	11,535,833	7,161,209	1,499,655	
f1) Obra Pública en Bienes de Dominio Público	7,300,000	6,735,488	12,035,488	11,535,833	7,161,209	1,499,655	
f2) Obra Pública en Bienes Propios	0	0	0	0	0	0	0
f3) Proyectos Productivos y Anillos de Fomento	0	0	0	0	0	0	0
G. Inversiones Financieras y Otras Operaciones (G1+G2+G3+G4+G5+G6+G7)	0	0	0	0	0	0	0
g1) Inversiones Para el Fomento de Actividades Productivas	0	0	0	0	0	0	0
g2) Adquisición y Participaciones de Capital	0	0	0	0	0	0	0

Cuentas Públicas 2018 MUNICIPIO DE PALIZADA (a) Estado Analítico del Ejercicio del Presupuesto de Egresos Detallado - LDF Clasificación por Objeto del Gasto (Capital y Concepto) Del 1 de Enero al 31 de Diciembre de 2018 (b) (PESOS)						
Concepto (c)	Ejercicio					Saldo (d)
	Aprobado (e)	Ampliación / Reducción	Modificado	Devengado	Pagado	
g) Compra de Títulos y Valores			0			0
g) Concesión de Préstamos			0			0
g) Inversiones en Fideicomisos, Mercados y Otros Análogos			0			0
Fideicomiso de Dineros Municipales (Informativo)			0			0
g) Otras Inversiones Financieras			0			0
g) Provisiones para Contingencias y Otras Erogaciones Específicas			0			0
H. Participaciones y Aportaciones (h-1+12+13)	0	0	0	0	0	0
h1) Participaciones			0			0
h2) Aportaciones			0			0
h3) Convenios			0			0
I. Deuda Pública (i-1+12+13+14+15+16+17)	6,000,000	-3,229,864	2,770,136	2,770,136	2,770,136	0
i1) Amortización de la Deuda Pública			0			0
i2) Intereses de la Deuda Pública			0			0
i3) Comisiones de la Deuda Pública			0			0
i4) Gastos de la Deuda Pública			0			0
i5) Costo por Coberturas			0			0
i6) Apoyos Financieros			0			0
i7) Admisión de Ejercicios Fiscales Anteriores (ADFAS)	6,000,000	-3,229,864	2,770,136	2,770,136	2,770,136	0
J. Total de Egresos (j1 + i + k)	126,291,864	23,004,393	149,296,257	147,684,841	143,105,533	1,521,116

C.P. María Guadalupe Reyes Pérez
Tesorera del H. Ayuntamiento de Palizada

C. María Guadalupe Gutiérrez Díaz
Síndico de Hacienda del H. Ayuntamiento de Palizada



Cuenta Pública 2018
MUNICIPIO DE PALIZADA (a)
Estado Analítico del Ejercicio del Presupuesto de Egresos Detallado - LDF
Clasificación Administrativa
Del 1 de Enero al 31 de Diciembre de 2018 (b)
(PESOS)

Cuenta (a)	2018 (b)					Saldo a favor
	Asignado	Comprobado	Cancelado	Cancelado	Cancelado	
I. Gasto No. Etiquetado. (I=A+B+C+D+E+F+G+H)	100,948,564	17,915,398	126,663,963	126,662,501	126,747,977	21,461
01 CABILDO	9,491,788	-1,587,068	8,104,650	8,104,650	8,104,650	0
02 PRESIDENCIA MUNICIPAL	8,596,806	704,213	7,300,019	7,300,019	7,300,019	0
03 SECRETARIA DEL AYUNTAMIENTO	3,815,071	1,839,069	5,654,140	5,654,140	5,630,094	0
04 TESORERIA	3,654,428	3,659,808	7,614,335	7,614,335	7,565,870	0
05 ADMINISTRACION	9,570,700	-4,514,782	5,255,894	5,255,894	5,245,874	0
06 OBRAS PUBLICAS	6,379,750	-3,703,784	2,675,966	2,675,966	2,675,966	0
07 DESARROLLO SOCIAL	3,514,224	-1,595,366	1,918,858	1,918,858	1,918,858	0
08 CONTRALORIA INTERNA	1,372,323	16,582	1,389,485	1,389,485	1,389,485	0
09 DESARROLLO RURAL	6,781,733	-2,884,079	3,787,654	3,787,654	3,787,654	0
10 PESCA	1,582,662	-302,030	1,280,626	1,280,626	1,275,212	0
11 EDUCACION, CULTURA Y DEPORTE	16,998,178	18,716,310	35,714,487	35,714,487	35,714,487	0
12 SALUD MUNICIPAL	1,498,913	242,579	1,741,492	1,741,492	1,741,492	0
13 PLANEACION PARA EL DESARROLLO MUNICIPAL	1,752,874	129,518	1,882,392	1,882,392	1,882,392	0
14 SEGURIDAD PUBLICA	4,171,113	344,312	4,515,425	4,463,964	4,487,366	21,461
15 JURIDICO	187,723	380,777	568,500	568,500	568,500	0
16 TURISMO	1,182,758	44,087	1,226,845	1,226,845	1,226,845	0
17 SERVICIOS PUBLICOS	17,194,175	9,848,892	26,843,067	26,844,067	26,843,067	0
18 MEDIO AMBIENTE Y RECURSOS NATURALES	881,015	-578,427	302,588	302,588	302,588	0
19 JUERLADOS Y PENSIONADOS	2,979,047	1,251,271	3,830,318	3,830,318	3,830,318	0
20 DESARROLLO INTEGRAL DE LA FAMILIA (DIF)	7,000,000	-1,331,260	5,168,750	5,168,750	5,168,750	0
INSTITUTO MUNICIPAL DE LA MUJER DE PALIZADA	2,964,385	-2,866,386	307,999	307,999	307,999	0
II. Gasto Etiquetado. (II=A+B+C+D+E+F+G+H)	17,253,000	5,088,894	22,341,994	20,842,339	16,357,555	1,489,655
03 SECRETARIA DEL AYUNTAMIENTO	50,000	-50,000	0	0	0	0
04 TESORERIA	6,200,000	-3,388,738	2,803,261	2,803,261	2,803,261	0
05 ADMINISTRACION	988,750	-988,750	0	0	0	0
06 OBRAS PUBLICAS	8,200,000	5,094,448	13,394,448	11,094,793	7,410,008	1,459,655
07 DESARROLLO SOCIAL	148,000	-148,000	0	0	0	0
08 CONTRALORIA INTERNA	20,000	-20,000	0	0	0	0
09 DESARROLLO RURAL	1,200,000	-1,200,000	0	0	0	0
10 PESCA	100,000	-100,000	0	0	0	0
11 EDUCACION, CULTURA Y DEPORTE	100,000	-100,000	0	0	0	0
12 SALUD MUNICIPAL	100,000	-100,000	0	0	0	0
13 PLANEACION PARA EL DESARROLLO MUNICIPAL	200,000	-200,000	0	0	0	0
14 SEGURIDAD PUBLICA	50,000	603,644	653,644	653,644	653,644	0
15 JURIDICO	20,000	-20,000	0	0	0	0
16 TURISMO	50,000	-50,000	0	0	0	0
17 SERVICIOS PUBLICOS	268,250	4,588,843	4,825,093	4,825,093	4,825,093	0
18 MEDIO AMBIENTE Y RECURSOS NATURALES	50,000	-50,000	0	0	0	0
FORTAMUN 2017. (Fortalecimiento de los Municipios)	0	685,547	685,547	685,547	685,547	0
III. Total de Egresos (III = I + II)	126,201,564	23,004,292	149,205,857	147,684,841	143,105,533	1,521,116

C.P. María Guadalupe Reyes Pérez
Tesorera del H. Ayuntamiento de Palizada

C. María Guadalupe Gutiérrez Díaz
Síndico de Hacienda del H. Ayuntamiento de Palizada

Cuenta Pública 2018 MUNICIPIO DE PALIZADA (a) Estado Analítico del Ejercicio del Presupuesto de Egresos Detallado - LDF Clasificación Funcional (Finalidad y Función) Del 1 de Enero al 31 de Diciembre de 2018 (b) (PESOS)						
Concepto (a)	Ejercicio					Saldo (c) (b)
	Aplicados (b)	Ampliaciones (Reducciones) (c)	Modificados (d)	Declarados (e)	Reservados (f)	
I. Gasto No Etiquetado (I=A+B+C+D)	108,948,584	17,915,399	126,863,983	126,842,391	126,747,977	21,461
A. Gobierno (A=a1+a2+a3+a4+a5+a6+a7+a8)	54,261,586	12,059,929	66,361,509	66,361,509	66,278,338	0
a1) Legislación			0	0	0	0
a2) Justicia			0	0	0	0
a3) Coordinación de la Política de Gobierno			0	0	0	0
a4) Relaciones Exteriores			0	0	0	0
a5) Asuntos Financieros y Hacendarios	22,398,711	4,910,011	27,218,722	27,218,722	27,170,257	0
a6) Seguridad Nacional			0	0	0	0
a7) Asuntos de Orden Público y de Seguridad Interior	0	0	0	0	0	0
a8) Otros Servicios Generales	31,862,875	7,149,918	39,142,797	39,142,797	39,108,141	0
B. Desarrollo Social (B=b1+b2+b3+b4+b5+b6+b7)	48,237,128	7,237,239	55,474,359	55,452,897	55,441,484	21,461
b1) Protección Ambiental	881,615	-578,427	302,588	302,588	302,588	0
b2) Vivienda y Servicios a la Comunidad	6,379,750	-3,763,784	2,675,966	2,675,966	2,675,966	0
b3) Salud	4,463,276	-2,413,617	2,049,659	2,049,659	2,049,659	0
b4) Recreación, Cultura y Otras Manifestaciones Sociales	0	0	0	0	0	0
b5) Educación	16,888,178	18,716,310	35,714,487	35,714,487	35,714,487	0
b6) Protección Social	4,171,113	944,312	4,515,425	4,493,964	4,487,385	21,461
b7) Otros Asuntos Sociales	15,343,785	-5,127,355	10,216,430	10,216,430	10,211,616	0
C. Desarrollo Económico (C=c1+c2+c3+c4+c5+c6+c7+c8+c9)	6,448,859	-4,421,781	5,028,095	5,028,095	5,028,095	0
c1) Asuntos Económicos, Comerciales y Laborales en General	3,514,224	-4,585,366	1,918,858	1,918,858	1,918,858	0
c2) Agropecuaria, Silvicultura, Pesca y Caza	0	0	0	0	0	0
c3) Combustibles y Energía	0	0	0	0	0	0
c4) Minería, Manufacturas y Construcción	0	0	0	0	0	0
c5) Transporte	0	0	0	0	0	0
c6) Comunicaciones	1,762,874	129,518	1,892,392	1,892,392	1,892,392	0
c7) Turismo	1,162,758	44,687	1,226,845	1,226,845	1,226,845	0
c8) Ciencia, Tecnología e Innovación	0	0	0	0	0	0
c9) Otras Industrias y Otros Asuntos Económicos	0	0	0	0	0	0
D. Otras No Clasificadas en Funciones Anteriores (D=d1+d2+d3+d4)	0	0	0	0	0	0
d1) Transacciones de la Deuda Pública / Costo Financiero de la Deuda	0	0	0	0	0	0
d2) Transferencias, Participaciones y Aportaciones Entre Diferentes Niveles y Órdenes de Gobierno	0	0	0	0	0	0
d3) saneamiento del Sistema Financiero	0	0	0	0	0	0
d4) Adeudos de Ejercicios Fiscales Anteriores	0	0	0	0	0	0
II. Gasto Etiquetado (I=A+B+C+D)	17,253,000	5,088,094	22,341,094	20,842,339	16,387,555	1,499,655
A. Gobierno (A=a1+a2+a3+a4+a5+a6+a7+a8)	6,955,000	1,338,902	8,293,902	8,293,902	8,293,902	0
a1) Legislación			0	0	0	0
a2) Justicia			0	0	0	0
a3) Coordinación de la Política de Gobierno			0	0	0	0
a4) Relaciones Exteriores			0	0	0	0
a5) Asuntos Financieros y Hacendarios	6,220,000	-2,751,102	3,468,898	3,468,898	3,468,898	0
a6) Seguridad Nacional			0	0	0	0
a7) Asuntos de Orden Público y de Seguridad Interior			0	0	0	0
a8) Otros Servicios Generales	735,000	4,089,004	4,825,004	4,825,004	4,825,004	0
B. Desarrollo Social (B=b1+b2+b3+b4+b5+b6+b7)	9,066,000	4,148,093	14,048,093	12,548,438	8,063,654	1,499,655
b1) Protección Ambiental	50,000	-50,000	0	0	0	0
b2) Vivienda y Servicios a la Comunidad	8,300,000	2,588,025	10,888,025	9,389,280	8,194,512	1,499,644
b3) Salud	100,000	-100,000	0	0	0	0
b4) Recreación, Cultura y Otras Manifestaciones Sociales			0	0	0	0
b5) Educación	100,000	2,425,523	2,525,523	2,525,513	1,215,497	10
b6) Protección Social	50,000	603,644	653,644	653,644	653,644	0
b7) Otros Asuntos Sociales	1,300,000	-4,200,050	0	0	0	0
C. Desarrollo Económico (C=c1+c2+c3+c4+c5+c6+c7+c8+c9)	398,000	398,000	0	0	0	0
c1) Asuntos Económicos, Comerciales y Laborales en General	148,000	-148,000	0	0	0	0
c2) Agropecuaria, Silvicultura, Pesca y Caza			0	0	0	0
c3) Combustibles y Energía			0	0	0	0
c4) Minería, Manufacturas y Construcción			0	0	0	0
c5) Transporte			0	0	0	0
c6) Comunicaciones	200,000	200,000	0	0	0	0
c7) Turismo	50,000	50,000	0	0	0	0
c8) Ciencia, Tecnología e Innovación			0	0	0	0
c9) Otras Industrias y Otros Asuntos Económicos			0	0	0	0

Cuenta Pública 2018 MUNICIPIO DE PALIZADA (a) Estado Analítico del Ejercicio del Presupuesto de Egresos Detallado - LDF Clasificación Funcional (Finalidad y Función) Del 1 de Enero al 31 de Diciembre de 2018 (b) (PESOS)						
CONCEPTO	Ejercido					Subtotal (c)
	Aprobado (1)	Ampliaciones (Recepciones) (2)	Modificado	Destinado	Pagado	
D. Otras No Clasificadas en Funciones Anteriores (D=d1+d2+d3+d4)	0	0	0	0	0	0
(1) Transacciones de la Deuda Pública / Costo Financiero de la Deuda			0	0	0	0
(2) Transferencias, Participaciones y Aportaciones Entre Diferentes Niveles y Ordenes de Gobierno			0	0	0	0
(3) Saneamiento del Sistema Financiero			0	0	0	0
(4) Adeudos de Ejercicio Fiscales Anteriores			0	0	0	0
III. Total de Egresos (E = I + D)	126,204,564	23,004,383	148,265,957	147,684,841	143,165,833	1,521,116

C. P. María Guadalupe Reyes Pérez
Tesorera del H. Ayuntamiento de Palizada

C. María Guadalupe Gutiérrez Díaz
Síndico de Hacienda del H. Ayuntamiento de Palizada

CATEGORÍA	EJERCICIO					SUBTOTAL
	APROBADO (A)	APROVECHADO (B) (C) (D) (E) (F)	REPERCU	CANCELADO	RESERVA	
I. Gasto No Etiquetado (I=A+B+C+D+E+F)	63,337,878	23,247,311	86,583,198	86,583,728	86,537,130	21,461
A. Personal Administrativo y do Servicio Público	59,848,266	26,094,246	85,942,613	85,921,162	85,930,014	21,461
B. Magisterio	0	0	0	0	0	0
C. Servicios de Salud (C=1+c2)	0	0	0	0	0	0
c1) Personal Administrativo	0	0	0	0	0	0
c2) Personal Médico, Paramédico y afín	0	0	0	0	0	0
D. Seguridad Pública	3,489,613	-2,846,936	642,677	642,577	621,116	21,461
E. Gastos asociados a la implementación de nuevas leyes federales o reformas a las mismas (E = e1 + e2)	0	0	0	0	0	0
e1) Nombre del Programa o Ley 1	0	0	0	0	0	0
e2) Nombre del Programa o Ley 2	0	0	0	0	0	0
F. Sentencias laborales definitivas	0	0	0	0	0	0
II. Gasto Etiquetado (II=A+B+C+D+E+F)	0	3,563,478	3,563,470	3,563,478	3,563,470	0
A. Personal Administrativo y do Servicio Público	0	0	0	0	0	0
B. Magisterio	0	0	0	0	0	0
C. Servicios de Salud (C=1+c2)	0	0	0	0	0	0
c1) Personal Administrativo	0	0	0	0	0	0
c2) Personal Médico, Paramédico y afín	0	0	0	0	0	0
D. Seguridad Pública	0	3,563,470	3,563,470	3,563,470	3,563,470	0
E. Gastos asociados a la implementación de nuevas leyes federales o reformas a las mismas (E = e1 + e2)	0	0	0	0	0	0
e1) Nombre del Programa o Ley 1	0	0	0	0	0	0
e2) Nombre del Programa o Ley 2	0	0	0	0	0	0
F. Sentencias laborales definitivas	0	0	0	0	0	0
III. Total del Gasto en Servicios Personales (III = I + II)	63,337,878	26,810,789	90,146,668	90,147,198	90,120,600	21,461

Cuenta Pública 2018 MUNICIPIO DE PALZACÁN (A) Guía de Cumplimiento de la Ley de Desarrollo Presupuestario de las Entidades Federativas y Municipios Del 1 de enero al 31 de diciembre de 2018 (B)						
Indicadores de Observancia (A)	Implementación		Ejecución		Presupuesto (C)	Comentarios (E)
	Medios de Verificación (A)	Fecha máxima de cumplimiento (B)	Monto (D)	Unidad (D)		
INDICADORES PRESUPUESTARIOS						
A. INDICADORES CUANTITATIVOS						
1. Rubros Presupuestales Específicos (A)						
a. Aprobado	Instancia de Ley de Ingresos y Proyecto de Presupuesto de Egresos	2018/2017	176,201,556	pesos	Art. 8 y 10 de la LDF	NINGUNO
b. Aprobado	Ley de Ingresos y Presupuesto de Egresos	2018/2018	176,201,556	pesos	Art. 8 y 10 de la LDF	NINGUNO
c. Ejecutado	Cuenta Pública / Formas 4 LDF	2017/2018	141,033,183	pesos	Art. 6 y 10 de la LDF	NINGUNO
2. Rubros Presupuestales de Recursos Especiales (B)						
a. Aprobado	Instancia de Ley de Ingresos y Proyecto de Presupuesto de Egresos	2018/2018	128,200,556	pesos	Art. 8 y 10 de la LDF	NINGUNO
b. Aprobado	Ley de Ingresos y Presupuesto de Egresos	2018/2018	128,200,556	pesos	Art. 8 y 10 de la LDF	NINGUNO
c. Ejecutado	Cuenta Pública / Formas 4 LDF	2017/2018	118,307,800	pesos	Art. 6 y 10 de la LDF	NINGUNO
3. Elementos de Bienes dentro del Título de Financiamiento (B)						
a. Aprobado	Instancia de Ley de Ingresos	N/A	N/A	pesos	Art. 10 y 48 de la LDF	NINGUNO
b. Aprobado	Ley de Ingresos	N/A	N/A	pesos	Art. 10 y 48 de la LDF	NINGUNO
c. Ejecutado	Cuenta Pública / Formas 4 LDF	N/A	N/A	pesos	Art. 10 y 48 de la LDF	NINGUNO
4. Recursos destinados a la atención de demandas naturales						
a. Aprobado	Instancia de Ley de Ingresos	N/A	N/A	pesos	Art. 10 y 48 de la LDF	NINGUNO
b. Aprobado	Ley de Ingresos	N/A	N/A	pesos	Art. 10 y 48 de la LDF	NINGUNO
c. Ejecutado	Cuenta Pública / Formas 4 LDF	N/A	N/A	pesos	Art. 10 y 48 de la LDF	NINGUNO
5. Rubros presupuestales para desarrollo de obras						
a.1 Aprobado	Región Tercera / Formas 4 LDF	N/A	N/A	pesos	Art. 5 de la LDF	NINGUNO
a.2 Aprobado	Cuenta Pública / Formas 4 LDF	N/A	N/A	pesos	Art. 5 de la LDF	NINGUNO
6. Rubros presupuestales para desarrollo de obras						
a. Aprobado	Instancia de Ley de Ingresos y Proyecto de Presupuesto de Egresos	2018/2017	63,627,270	pesos	Art. 5 de la LDF	NINGUNO
b. Aprobado	Ley de Ingresos y Proyecto de Presupuesto de Egresos	2018/2018	63,627,270	pesos	Art. 5 de la LDF	NINGUNO
c. Ejecutado	Cuenta Pública / Formas 4 LDF	2017/2018	60,427,400	pesos	Art. 5 de la LDF	NINGUNO
7. Rubros presupuestales para desarrollo de obras						
a. Aprobado	Instancia de Ley de Ingresos y Proyecto de Presupuesto de Egresos	2018/2017	2,145,256,117	pesos	Art. 12 y 20 de la LDF	NINGUNO
b. Aprobado	Ley de Ingresos y Proyecto de Presupuesto de Egresos	2018/2017	2,145,256,117	pesos	Art. 12 y 20 de la LDF	NINGUNO
c. Ejecutado	Cuenta Pública / Formas 4 LDF	2017/2018	2,178,110	pesos	Art. 12 y 20 de la LDF	NINGUNO
B. INDICADORES CUALITATIVOS						
1. Instancia de Ley de Ingresos y Proyecto de Presupuesto de Egresos:						
a. Oportuna emisión, contabilidad precisa para el ejercicio fiscal (A)	Instancia de Ley de Ingresos y Proyecto de Presupuesto de Egresos	N/A	N/A	N/A	Art. 6 y 10 de la LDF	NINGUNO
b. Precisión de ejecución contable (A)	Instancia de Ley de Ingresos y Proyecto de Presupuesto de Egresos / Formas 7 y 10	N/A	N/A	N/A	Art. 6 y 10 de la LDF	NINGUNO
c. Disponibilidad de recursos financieros y proporción de su uso para actividades (A)	Instancia de Ley de Ingresos y Proyecto de Presupuesto de Egresos	N/A	N/A	N/A	Art. 6 y 10 de la LDF	NINGUNO
d. Rendimiento de ejecución fiscal adecuada y gestión fiscal en su totalidad (A)	Instancia de Ley de Ingresos y Proyecto de Presupuesto de Egresos / Formas 7 y 10	N/A	N/A	N/A	Art. 5 y 10 de la LDF	NINGUNO
e. Estado actual de las acciones de sus actividades (A)	Proyecto de Presupuesto de Egresos / Formas 8	N/A	N/A	N/A	Art. 5 y 10 de la LDF	NINGUNO
2. Rubros Presupuestales de Recursos Especiales, en caso de ser negativo:						
a. Rubros presupuestales que permitan el balance presupuestario de Recursos Especiales (A)	Instancia de Ley de Ingresos y Proyecto de Presupuesto de Egresos	N/A	N/A	N/A	Art. 6 y 10 de la LDF	NINGUNO
b. Rubros presupuestales para cubrir el balance presupuestario de Recursos Especiales (A)	Instancia de Ley de Ingresos y Proyecto de Presupuesto de Egresos	N/A	N/A	N/A	Art. 6 y 10 de la LDF	NINGUNO
c. Rubros presupuestales para cubrir el balance presupuestario de Recursos Especiales (A)	Instancia de Ley de Ingresos y Proyecto de Presupuesto de Egresos	N/A	N/A	N/A	Art. 6 y 10 de la LDF	NINGUNO
d. Rubros presupuestales para cubrir el balance presupuestario de Recursos Especiales (A)	Región Tercera y Cuenta Pública	N/A	N/A	N/A	Art. 6 y 10 de la LDF	NINGUNO
3. Pasajeros:						
a. Rendimiento de los recursos públicos (A)	Proyecto de Presupuesto	2018/2018	63,627,270	pesos	Art. 10 y 20 de la LDF	NINGUNO
b. Rendimiento de los recursos públicos (A)	Proyecto de Presupuesto	2018/2018	63,627,270	pesos	Art. 10 y 20 de la LDF	NINGUNO
INDICADORES DEL EJERCICIO PRESUPUESTARIO						
A. INDICADORES CUANTITATIVOS						
1. Ingresos Específicos derivados de Ingresos de Libre Disposición:						
a. Monto de Ingresos Específicos derivados de ILD (A)	Cuenta Pública / Formas 4 LDF	2018/2018	17,621,744	pesos	Art. 14 y 21 de la LDF	NINGUNO
b. Monto de Ingresos Específicos derivados de ILD (A)	Cuenta Pública	2018/2018	17,621,744	pesos	Art. 14 y 21 de la LDF	NINGUNO
c. Monto de Ingresos Específicos derivados de ILD (A)	Cuenta Pública	2018/2018	17,621,744	pesos	Art. 14 y 21 de la LDF	NINGUNO
d. Monto de Ingresos Específicos derivados de ILD (A)	Cuenta Pública	2018/2018	17,621,744	pesos	Art. 14 y 21 de la LDF	NINGUNO

GOBIERNO DEL ESTADO DE CAMPECHE MUNICIPIO DE PALIZADA, Q. Guía de Cumplimiento de la Ley de Hacienda Financiera de las Entidades Federativas y Municipios Del 1 de enero al 31 de diciembre de 2018 (G)						
Indicadores de Observación (A)	Implementación		Resultado		Fundamento (B)	Comentarios (C)
	Si	No	Alcance o Valor (E)	Límite (G) (porcentaje) (G)		
INDICADORES PRESUPUESTARIOS						
1. Monto de egresos Ejecutivos distintos de EPI (distintos al del rubro como Inversión de la LDF (G))	X		31/12/2018	77,051,704	porcentaje	Art. 116, fracción I de la LDF
INDICADORES CUALITATIVOS						
1. Asignó Cuenta-Beneficio para programas o proyectos de inversión superiores a 10 millones de pesos (G)			NO	NA	NA	Art. 116, fracción II de la LDF
2. Analizó de conformidad y realizó de transferencia de recursos de los proyectos APPE (G)			NO	NA	NO	Art. 116, fracción III de la LDF
3. Implementó de prácticas: objetiva, directa y transparencia de recursos (G)			NO	NA	NA	Art. 116, fracción IV de la LDF
INDICADORES DE RESULTADOS						
1. Obligaciones a Corto Plazo						
a. Límite de Obligaciones a Corto Plazo (porcentaje)	X		31/12/2018	20,020,482	porcentaje	Art. 116, fracción V de la LDF
b. Obligaciones a Corto Plazo (valor)	X		31/12/2018	20,020,482	valor	Art. 116, fracción VI de la LDF

C.P. María Guadalupe Reyes Pérez
Tesorera del H. Ayuntamiento de Palizada

C. María Guadalupe Gutiérrez Díaz
Síndico de Hacienda del H. Ayuntamiento de Palizada

LICENCIADA CRISTIAN ZULEIMA BEYTIA MENDIETA, TITULAR DE LA SECRETARÍA DEL H. AYUNTAMIENTO DE PALIZADA.

CERTIFICA: Que las presentes 68 fojas útiles usadas en su anverso son copias fieles y exactas sacadas de los originales que obran en los archivos de la Tesorería del Municipio de Palizada del Estado de Campeche, Relativo a la Cuenta Pública del Ejercicio Fiscal 2018. DOY FE.

CON FUNDAMENTO EN LO ESTABLECIDO POR LOS ARTICULOS 123 FRACCIÓN IV DE LA LEY ORGÁNICA DE LOS MUNICIPIOS DEL ESTADO DE CAMPECHE, 84 EN SU FRACCIÓN V DEL REGLAMENTO INTERIOR DEL H. AYUNTAMIENTO DE PALIZADA Y ARTÍCULO 14 FRACCIÓN IX DEL REGLAMENTO DE ADMINISTRACIÓN PÚBLICA MUNICIPAL DE PALIZADA, ESTADO DE CAMPECHE, REPUBLICA MEXICANA, SIENDO LOS 22 VEINTIDOS DÍAS DEL MES DE MAYO DEL AÑO 2019 DOS MIL DIECINUEVE.-

LICENCIADA CRISTIAN ZULEIMA BEYTIA MENDIETA.

TITULAR DE LA SECRETARÍA DEL H. AYUNTAMIENTO DEL MUNICIPIO DE PALIZADA.



CUENTA PÚBLICA 2018
DEL SISTEMA PARA EL DESARROLLO
INTEGRAL DE LA FAMILIA DEL MUNICIPIO
DE PALIZADA, ESTADO DE CAMPECHE

CORRESPONDIENTE AL CUARTO TRIMESTRE QUE
COMPRENDE DEL 1 DE ENERO AL 31 DE DICIEMBRE
DEL EJERCICIO FISCAL 2018



INFORMACION CONTABLE

Sistema para el Gubernador Integral de la Administración Pública del Estado de Campeche. Del 1 de enero al 31 de Diciembre de 2018 y 2017 (Pesos).

Table with 4 columns: INGRESOS Y OTROS RECURSOS, GASTOS Y OTROS PERJUICIOS, and two columns of numerical values. Rows include categories like Ingresos de la Ciudad, Ingresos de la Federación, Gastos de Personal, etc.

Depto. Prensa y Dif. - Dirección General de Planeación y Desarrollo - Calle 5ta y 10a - San Francisco de Campeche, Campeche, México

Lic. Pablo Francisco Diaz Sutil Administrador (Revisó)

L.C. Gonzalo Domínguez Contralor General (Elaboró)

B.R. Beatriz Ballín Sánchez Director General (Autorizó)

Cuenta Pública para el ejercicio 2018 y 2019
Sistema para el Desarrollo Integral de la Familia en el Municipio de Petzuc
Estado de Situación Financiera al
31 de Diciembre de 2018 y 2017
(Pesos)

ACTIVO		PASIVO	
Activo Circulante		Activo Circulante	
Efectivo y Equivalencias	87,850	Cuentas por Pagar a Corto Plazo	40,000
Devolución a Terceros Efectivo o Equivalentes	0	Documentos por Pagar a Corto Plazo	0
Derivados de Cambio de Tipo de Cambio	4,000	Pagar a Corto Plazo de la Entidad Pública a Largo Plazo	0
Inventarios	43	Pagos a Corto Plazo	0
Receivables	0	Provisiones a Corto Plazo	40,000
Reserva por Pérdida o Deterioro de Activos Circulantes	0	Fondos y Bienes de Termino en Garantía y/o Administración y Corto Plazo	0
Otros Activos Circulantes	0	Otros Pasivos a Corto Plazo	0
Total de Activos Circulantes	148,118	Total de Pasivos Circulantes	40,000
Activo No Circulante		Activo No Circulante	
Inversión Financiera a Largo Plazo	0	Cuentas por Pagar a Largo Plazo	0
Devolución a Terceros Efectivo o Equivalentes a Largo Plazo	0	Documentos por Pagar a Largo Plazo	0
Bienes Muebles, Inmuebles y Construcciones en Proceso	0	Deuda Pública a Largo Plazo	0
Bienes Muebles	1,143,094	Pasivos Difusivos a Largo Plazo	0
Activos Intangibles	0	Fondos y Bienes de Termino en Garantía y/o en Administración a Largo Plazo	0
Pagocreditos, Deuda y Arrendamientos Acumulados de Bienes	-437,095	Provisiones a Largo Plazo	0
Activos Especiales	0	Total de Pasivos No Circulantes	0
Empleados por Pagar en Detrasgo de Activos no Circulantes	0	Total del Pasivo	142,079
Otros Activos no Circulantes	0		
Total de Activos No Circulantes	706,000		
Total del Activo	854,118		
		HACIENDA PÚBLICA/PATRIMONIO	142,079
		Hacienda Pública/Patrimonio Contribuido	846,503
		Reservas	0
		Dotaciones de Capital	846,503
		Actualización de la Hacienda Pública/Patrimonio	0
		Hacienda Pública/Patrimonio Gubernativo	-31,568
		Resultados del Ejercicio (Ahorro/Desahorro)	187,803
		Resultados de Ejercicios Anteriores	181,709
		Reservas	0
		Rectificaciones de Resultados de Ejercicios Anteriores	0
		Exceso o Insuficiencia en la Actualización de la Hacienda Pública/Patrimonio	-401,008
		Resultado por Posición Monetaria	0
		Resultado por Tenencia de Activos no Monetarios	0
		Total Hacienda Pública/Patrimonio	842,523
		Total del Pasivo y Hacienda Pública/Patrimonio	854,118

Los datos en los estados financieros y sus notas son necesariamente controlados y respaldados por el emisor

Lic. Pablo Francisco Díaz Smith
Administrador (Revisó)

L. C. Gonzalo Domínguez Martínez
Cuidador General (Firmó)

ER. Beatriz Ballina Sánchez
Directora General (Autorizó)

Cuentas Públicas 2018
Sistema para el Desarrollo Integral de la Familia en el Municipio de Progreso
Estado de Yucatán en la Hacienda Pública
Del 1 de Enero al 31 de Diciembre de 2018
(pesos)

San Diego		Progreso		Tuxtla	
Hacienda Pública Patrimonio Contributivo		Hacienda Pública Patrimonio Contributivo		Hacienda Pública Patrimonio Contributivo	
Sustentado		Sustentado		Sustentado	
HACIENDA PÚBLICA PATRIMONIO CONTRIBUIDO NETO 2017	846,503				846,503
Aportaciones	0				0
Donaciones de Capital	846,503				846,503
Actualización de la Hacienda Pública Patrimonio	0				0
HACIENDA PÚBLICA PATRIMONIO GENERADO NETO 2017		254,958	-258,937		-3,979
Resultados del Estado (Ahorros/Desahorro)					-359,937
Resultados de Ejercicios Anteriores		440,647	-269,937		440,647
Reservas		0	0		0
Rectificaciones de Resultados de Ejercicios Anteriores		0	0		0
Rectificaciones de Resultados de Ejercicios Anteriores		-196,689			-185,289
EXCESO O INSUFICIENCIA EN LA ACTUALIZACIÓN DE LA HACIENDA PÚBLICA PATRIMONIO NETO 2017					0
Resultado por Posición Inmediata					0
Resultado por Tenencia de Activos no Monetarios					0
HACIENDA PÚBLICA / PATRIMONIO NETO FINAL 2017	846,503	254,958	-258,937	0	842,524
CAMBIO EN LA HACIENDA PÚBLICA PATRIMONIO CONTRIBUIDO NETO 2018					0
Aportaciones	0				0
Donaciones de Capital	0				0
Actualización de la Hacienda Pública Patrimonio	0				0
VARIACIONES DE LA HACIENDA PÚBLICA / PATRIMONIO GENERADO NETO 2018		-258,937	254,958		-27,686
Resultados del Estado (Ahorros/Desahorro)	187,803				187,803
Resultados de Ejercicios Anteriores	269,937				269,937
Reservas	0				0
Reservas	0				0
Rectificaciones de Resultados de Ejercicios Anteriores	-219,410				-219,410
CAMBIO EN EL EXCESO O INSUFICIENCIA EN LA ACTUALIZACIÓN DE LA HACIENDA PÚBLICA PATRIMONIO NETO 2018					0
Resultado por Evaluación Monetaria					0
Resultado por Tenencia de Activos no Monetarios					0
HACIENDA PÚBLICA / PATRIMONIO NETO FINAL 2018	846,503	-27,686	-27,686	0	818,817

Bajo protesta de decir verdad declaro que los Estados financieros y sus notas son razonablemente correctos y responsabilidad del emisor

Lic. Pablo Francisco Díaz Sauti
Administrador (Revisó)

L.C. Gonzalo Damián Martínez
Contador General (Elaboró)

BR. Beatrix Bellina Sánchez
Director General (Autorizó)

Cuentas Publicas 2018
Sistema para el Desarrollo Integral de la Familia en el Municipio de Palizada
Estado de Campeche en la Situación Financiera
Del 1 de Enero al 31 de Diciembre de 2018
(Pesos)

ACTIVO	218,330	80,445	PASIVO	191,279
Activo Circulante	4,323	70,482	Activo Circulante	191,279
Efectivo y Equivalentes	0	76,495	Cuentas por Pagar a Corto Plazo	61,270
Depositos a Plazo Fijo o a Plazo	4,323	0	Deducciones por Pagar a Corto Plazo	0
Depositos a Plazo Fijo o a Plazo	0	0	Pólizas a Corto Plazo de la Tercera Parte a Largo Plazo	0
Inventarios	0	43	Títulos y Valores a Corto Plazo	0
Ahorros	0	0	Pagos Diferidos a Corto Plazo	0
Esperanza por Pólizas y Faltantes de Activos Circulantes	0	0	Fondos y Bienes de Terceeros en Garantía y/o Administración a Corto Plazo	40,000
Otros Activos Circulantes	0	0	Provisiones a Corto Plazo	0
Activo No Circulante	214,008	9,963	Otros Pasivos a Corto Plazo	0
Inmuebles, Equipamiento a Largo Plazo	0	0	Activo No Circulante	0
Bienes Inmuebles, Equipamiento a Largo Plazo	0	0	Cuentas por Pagar a Largo Plazo	0
Bienes Inmuebles, Equipamiento y Construcciones en Proceso	0	0	Documentos por Pagar a Largo Plazo	0
Bienes Muebles	0	9,963	Deuda Pública a Largo Plazo	0
Activos Intangibles	0	0	Pagos Diferidos a Largo Plazo	0
Depreciación, Deterioro y Amortización Acumulada de Bienes	214,008	0	Fondos y Bienes de Terceeros en Garantía y/o Administración a Largo Plazo	0
Activos Intangibles	0	0	Provisiones a Largo Plazo	0
Estimación por Pérdida o Deterioro de Activos no Circulantes	0	0	HACIENDA PÚBLICA PATRIMONIO	448,741
Otros Activos no Circulantes	0	0	Hacienda Pública/Patrimonio Contributivo	474,347
			Aportaciones	0
			Donaciones de Capital	0
			Adulteración de la Hacienda Pública/ Patrimonio	0
			Hacienda Pública/Patrimonio Generado	474,347
			Resultados del Ejercicio (Ahorro / Desahorro)	0
			Resultados de Ejercicios Anteriores	338,637
			Reservas	0
			Reservaciones de Reasignación de Ejercicios Anteriores	0
			Exceso e Insuficiencia en la Reasignación de la Hacienda Pública/Patrimonio	215,410
			Resultado por Posición Inicial	0
			Resultado por Transferencia de Activos no Monetarios	0
				0

El presente informe financiero demuestra que los Estados Financieros y sus Notas son razonablemente correctos y responsables del emisor.

Lic. Pablo Francisco Díaz Santi
Administrador (Revisó)

L.C. Gonzalo Dumitro Martínez
Contador General (Ejecutor)

BR. Benitez Balliro Sánchez
Director General (Autorizó)

Comuna Pública 2018
Sistema para el Desarrollo Integral de la Familia en el Municipio de Palizada
Estado de Yucatán de Efectivo
Del 1 de Enero al 31 de Diciembre de 2018 y 2017
(P.404)


Flujos de Efectivo de las Actividades de Operación		Flujos de Efectivo de las Actividades de Inversión	
Origen		Origen	
Impuestos	6,350,077	Bienes Inmuebles, Infraestructura y Construcciones en Proceso	0
Contribuciones de Regeneración Social	0	Bienes Muebles	0
Contribuciones de Regeneración Social	0	Otros Orígenes de Inversión	0
Donaciones	0	Aplicación	17,872
Transferencias de Tipo Corriente	0	Bienes Inmuebles, Infraestructuras y Construcciones en Proceso	13,659
Transferencias de Tipo Capital	0	Bienes Muebles	0
Ingresos por Venta de Bienes y Servicios	0,221	Otros Aplicaciones de Inversión	17,872
Ingresos por Operación en las Fracciones de la Ley de Ingresos Causados en Ejercicios	25,000		0
Flujos Activos Participantes de la Regeneración Social	0		0
Financiamiento y Aportaciones	0	Flujos Netos de Efectivo por Actividades de Inversión	-13,659
Transferencias, Aportaciones y Subsidios y Otros Ayudas	6,272,600		
Otros Orígenes de Operación	54,358		
	6,350,077		
Aplicación		Flujo de Efectivo de las Actividades de Financiamiento	
Servicios Prestados	8,195,638	Origen	
Mercaderías y Servicios	4,695,162	Enajunamiento Neto	0
Servicios Operativos	500,031	Interno	0
Transferencias de Tipo Corriente	494,020	Externo	0
Transferencias de Tipo Capital	0	Otros Orígenes de Financiamiento	0
Transferencias y Contribuciones	0		
Ayudas Sociales	262,667	Aplicación	
Préstamos y Subvenciones	152,659	Servicios de la Deuda	78,485
Transferencias a Regeneración Social y Comités Adhocráticos	0	Interno	78,485
Transferencias a la Regeneración Social	0	Externo	0
Donaciones	0	Otros Aplicaciones de Financiamiento	0
Transferencias al Estable	0		
Transferencias	0	Flujos Netos de Efectivo por Actividades de Financiamiento	-78,485
Transferencias	0		
Aportaciones	0		
Operación	0	Incremento/Disminución Neta en el Efectivo y Equivalentes a Efectivo	6,217
Otros Aplicaciones de Operación	0		
	355,333		
Flujos Netos de Efectivo por Actividades de Operación	355,333		
		Estado y Equivalentes al Estado al Inicio del Ejercicio	8,421
		Estado y Equivalentes al Estado al Final del Ejercicio	146,699

El presente documento refleja la información financiera y sus Nitos son razonablemente correctos y responsables del emisor

Lic. Pablo Francisco Díaz Sauti
Administrador (Revisó)

L.C. Gonzalo Paritán Martínez
Contralor General (Halboró)

BR. Beatriz Ballina Sánchez
Director General (Autorizó)



**SISTEMA PARA EL DESARROLLO INTEGRAL DE LA FAMILIA
EN EL MUNICIPIO DE PALIZADA**



Cuenta Pública 2018
Sistema para el Desarrollo Integral de la Familia en el Municipio de Palizada
Informe sobre Pasivos Contingentes
Del 1° de Enero al 31 de Diciembre de 2018

En cumplimiento a lo dispuesto por los artículos 46, fracción I, inciso d y 52 de la Ley General de Contabilidad Gubernamental, con relación al Informe sobre Pasivos Contingentes, se hace mención que el Sistema para el Desarrollo Integral de la Familia en el Municipio de Palizada al 31 de Diciembre de 2018 no tiene pasivos contingentes que deriven de alguna obligación posible presente o futura.

Lic. Pablo Francisco Díaz Sauri
Auditor/auditor (Revisó)

L.C. Osvaldo Domínguez Montiel
Comisario General (Ejerció)

Dr. Isaac Bulhón Sánchez
Director General (Autorizó)





Sistema para el Desarrollo Integral de la Familia en el Municipio de Palizada

Cuenta Pública 2018
al 31 de Diciembre de 2018

II) NOTAS A LOS ESTADOS FINANCIEROS
AL 31 DE DICIEMBRE DE 2018

a) NOTAS DE DESGLOSE

II) NOTAS AL ESTADO DE SITUACIÓN FINANCIERA

Activo

Efectivo y Equivalentes

En este rubro se obtuvo un saldo al 31 de Diciembre de 2018 por la cantidad de \$ 87,830.42. Se administran dos cuentas con BBVA Bancomer, en la cuenta bancaria Número 0481832692 se manejan los gastos corrientes y en la cuenta 018284340 se maneja la reserva de aguinaldos, dichas cuentas obtuvieron saldos al 31 de Diciembre de 2018 con \$ 89,764.65 y \$ 0.00 respectivamente.

A continuación se relacionan las cuentas que integran el rubro de efectivo y equivalentes:

Concepto	2018	2017
BANCO TESORERÍA	\$ 87,830.42	\$ 8,421.24
INVERSIONES TEMPORALES (HASTA 3 MESES)	\$ -	\$ -
FONDOS CON AFECTACIÓN ESPECÍFICA	\$ -	\$ -
Suma	\$ 87,830.42	\$ 8,421.24

Bancos/Tesorería

Representa el monto de efectivo disponible propiedad del Sistema para el Desarrollo Integral de la Familia en el Municipio de Palizada, en instituciones bancarias, su importe se integra por:

Banco	Importe
BBVA Bancomer, S.A., Institución de Banca Múltiple	\$ 89,764.65
Suma	\$ 89,764.65

Inversiones Temporales

El Sistema para el Desarrollo Integral de la Familia en el Municipio de Palizada, no maneja Inversiones Temporales durante el Ejercicio Fiscal 2018.

Banco	Importe
Suma	\$ -

Fondos con Afectación Específica

El Sistema para el Desarrollo Integral de la Familia en el Municipio de Palizada, no maneja Fondos con Afectación Específica durante el Ejercicio Fiscal 2018.

Banco	\$	Importe
	\$	
Suma	\$	

Derechos a recibir Efectivo y Equivalentes y Bienes o Servicios a Recibir

En este rubro se obtuvo un saldo al 31 de Diciembre de 2018 por concepto de deudores diversos por cobrar a corto plazo de \$ 57,216.54, representa una disminución de 7%, con el saldo al 31 de Diciembre de 2017 por la cantidad de \$61,542.20. Dicha diferencia se debe al cobro por concepto de Gastos por Comprobar de Viáticos. Otros Gastos por Comprobar y Diversos.

Concepto	2018	2017	Diferencia %
CUENTAS POR COBRAR A CORTO PLAZO	\$	\$	
DEUDORES DIVERSOS POR COBRAR A CORTO PLAZO	\$ 57,216.54	\$ 61,542.20	-7%
OTROS DERECHOS A RECIBIR EFECTIVO O EQUIVALENTES A CORTO PLAZO	\$	\$	
Suma	\$ 57,216.54	\$ 61,542.20	-7%

Derechos Diversos por Cobrar a Corto Plazo

Representa el monto de los derechos de cobro a favor del Sistema para el Desarrollo Integral de la Familia en el Municipio de Palizada, anticipo de Sueldos y Salarios, Gastos por Comprobar de Viáticos, Otros Gastos por Comprobar y Diversos.

Otros Derechos a recibir Efectivo y Equivalentes, a Corto Plazo

Representan los derechos de cobro originados en el desarrollo de las actividades del Sistema para el Desarrollo Integral de la Familia en el Municipio de Palizada, de las cuales se espera recibir una contraprestación representada en recursos, bienes o servicios; en un plazo menor o igual a doce meses, no incluidos en las cuentas por cobrar.

Bienes Disponibles para su Transformación o Consumo (Inventarios)

El Sistema para el Desarrollo Integral de la Familia en el Municipio de Palizada, al 31 de Diciembre de 2018 no genera bienes disponibles para su transformación, sólo es un Ente descentralizado con servicio al Público en General.

Inversiones Financieras

El Sistema para el Desarrollo Integral de la Familia en el Municipio de Palizada, al 31 de Diciembre de 2018 no realizó inversiones financieras con alguna institución crediticia o del Sistema Financiero Nacional.

Bienes Muebles, Inmuebles e Intangibles

Se informan en el rubro de bienes muebles, intangibles y depreciados que presentan un importe de \$1,143,694.24, contemplando las Depreciaciones Acumuladas de Bienes Muebles de \$437,094.53, las tasas de depreciaciones que se aplicaron se consideraron de los parámetros de estimación de vida útil y el método de depreciación que se utilizó fue el de línea recta. La mayor parte del inventario de Bienes Muebles se encuentran en buenas condiciones, y a la fecha, no se han registrado bienes inmuebles propios o en comodato del Ente Público.

Bienes Inmuebles, Infraestructura y Construcciones en Proceso

Se integra de la siguiente manera:

Concepto	2018	2017
TERRENOS	\$ -	\$ -
OTROS BIENES INMUEBLES	\$ -	\$ -
Infraestructura y Construcciones en Proceso	\$ -	\$ -

Bienes Muebles, Intangibles y Depreciaciones

Se integran de la siguiente manera:

Concepto	2018	2017	Diferencia %
MOBILIARIO Y EQUIPO DE ADMINISTRACIÓN	\$ 133,191.23	\$ 123,199.27	8%
MOBILIARIO Y EQUIPO EDUCACIONAL Y RECREATIVO	\$ -	\$ -	-
VEHICULOS Y EQUIPO DE TRANSPORTE	\$ 1,010,503.01	\$ 1,010,503.01	0%
MAQUINARIA, OTROS EQUIPOS Y HERRAMIENTAS	\$ -	\$ -	-
Subtotal BIENES MUEBLES	\$ 1,143,694.24	\$ 1,133,702.28	1%
SOFTWARE	\$ -	\$ -	-
LICENCIAS	\$ -	\$ -	-
Subtotal ACTIVOS INTANGIBLES	\$ -	\$ -	-
DEPRECIACIÓN ACUMULADA DE BIENES MUEBLES	\$ (437,094.53)	\$ (223,086.72)	-
DEPRECIACIÓN, DETERIORO Y AMORTIZACIÓN ACUMULADA DE BIENES	\$ (437,094.53)	\$ (223,086.72)	98%
Suma	\$ 706,599.71	\$ 910,614.56	-22%

Activo Diferido

Durante el ejercicio 2018 El Sistema para el Desarrollo Integral de la Familia en el Municipio de Palizada, no registro activos diferidos.

Concepto	2018	2017
	\$ -	\$ -

Estimaciones y Diferidos

El Sistema para el Desarrollo Integral de la Familia en el Municipio de Palizada no tiene contabilizado al 31 de Diciembre de 2018 estimaciones o diferidos.

Otros Activos

El Sistema para el Desarrollo Integral de la Familia en el Municipio de Progreso, no tiene contabilizado al 31 de Diciembre de 2018 otros activos.

Pasivo

Se obtuvo al 31 de Diciembre 2018 un saldo Pasivo de \$40,800.24, con una reducción del 71%, comparado con el Ejercicio Fiscal 2017, en donde se informan únicamente los pasivos circulantes que se han registrado a la fecha antes mencionada, donde la cuenta de Retenciones y Contribuciones por pagar a corto plazo representa un 74% y Otras Cuentas por Pagar a Corto Plazo, al 19% del total del Pasivo Circulante.

Este género se compone de dos grupos, el Pasivo Circulante y el Pasivo No Circulante, en éstos inciden pasivos derivados de operaciones por servicios personales, cuentas por pagar por operaciones presupuestarias devengadas y contabilizadas al 31 de Diciembre del ejercicio correspondiente, pasivos por obligaciones laborales, a continuación se presenta la integración del pasivo:

Concepto	2018	2017
PASIVO CIRCULANTE	\$ 40,800.24	\$ 142,078.87
PASIVO NO CIRCULANTE	\$ -	\$ -
Suma de Pasivo	\$ 40,800.24	\$ 142,078.87

Pasivo Circulante

Constituyen entre las principales partidas del Pasivo Circulante las siguientes:

Concepto	Importe	%
SERVICIOS PERSONALES POR PAGAR A CORTO PLAZO	\$ 3,025.95	7%
RETENCIONES Y CONTRIBUCIONES POR PAGAR A CORTO PLAZO	\$ 30,287.06	74%
TRANSFERENCIAS OTORGADAS POR PAGAR A CORTO PLAZO	\$ 200.94	0%
INGRESOS POR CLASIFICAR	\$ -	0%
PROVEEDORES POR PAGAR A CORTO PLAZO	\$ 0.02	0%
OTRAS CUENTAS POR PAGAR A CORTO PLAZO	\$ 7,316.27	18%
Suma PASIVO CIRCULANTE	\$ 40,800.24	100%

Servicios Personales por Pagar a Corto Plazo

El importe de esta cuenta está constituido principalmente por: Prima Vacacional y Aguinaldo que no se ejercieron y pagaron antes del cierre del Ejercicio Fiscal 2017, ofreciendo como pasivo un saldo de \$ 3,025.95, de trabajadores que renunciaron voluntariamente antes del 31 de Diciembre de 2017, contemplándose como pendiente de pago.

Retenciones por Pagar a Corto Plazo

El importe de esta cuenta está constituido principalmente por Retenciones de ISR por Sueldos y Salarios, mismos que se pagan al inicio del Ejercicio 2019.

Transferencias Otorgadas por Pagar a Corto Plazo

Representa los apoyos pendientes de pago del Sistema para el Desarrollo Integral de la Familia en el Municipio de Palizada para con los beneficiarios. El asado se anula de ejercicios anteriores por \$200.04.

Ingresos por Clasificar a Corto Plazo

Representa los recursos depositados del Sistema para el Desarrollo Integral de la Familia en el Municipio de Palizada, pendientes de clasificar según los conceptos del Clasificador por Rubros de Ingresos, mismo que no se originó saldo al 31 de Diciembre de 2018.

Proveedores por Pagar a Corto Plazo

Representa los adeudos con proveedores derivados de operaciones del Sistema para el Desarrollo Integral de la Familia en el Municipio de Palizada, con vencimiento mayor o igual a cada mes, mismo que se acarrea un saldo de ejercicios anteriores por \$0.02.

Pasivo No Circulante

Destacan entre las principales partidas del Pasivo No Circulante las siguientes:

Concepto	2018
PROVISIÓN PARA CONTINGENCIAS A LARGO PLAZO	\$
Suma de Positivos a Largo Plazo	\$

III) NOTAS AL ESTADO DE ACTIVIDADES

Ingresos y otros beneficios:

Se informa un total de Ingresos y otros beneficios por la cantidad de \$ 6,290,830.00, dividido en tres partes que a continuación se detalla:

Ingresos de Gestión:

Se celebró a finales del mes de Febrero y el mes de Marzo del año 2018, cinco ferias de pescado en cuatrecenas, dicho evento recaudó cuotas de cooperación que obtuvo como:

Concepto	Importe
Ingreso por Venta de Bienes y Servicios	\$ 25,700.00
Suma Ingreso de Gestión	\$ 25,700.00

Participaciones, Aportaciones, Transferencias, Asignaciones, Subsidios y Otras Ayudas:

Se aprobó la Ley de Ingresos en donde el Sistema para el Desarrollo Integral de la Familia en el Municipio de Palizada le correspondió anualmente \$5,722,600.00, cumpliendo mensualmente la cantidad de \$476,875.00 de asignación presupuestal, dicho importe mensual subió a \$628,875.00 en el mes de Marzo de 2018, aprobado por la Junta Directiva. Al 31 de Diciembre de 2018 se acumula un importe total de \$6,272,400.00.

Concepto	Importe
Ingresos por Participaciones, Aportaciones, Transferencias, Asignaciones, Subsidios y Otras Ayudas	\$ 6,272,400.00
Suma Ingreso por Participaciones, Aportaciones, Transferencias, Asignaciones, Subsidios y Otras Ayudas	\$ 6,272,400.00

Otros Ingresos y Beneficios:

Dentro de esta clasificación, se detallan los ingresos financieros como el rendimiento bancario que se genera en la cuenta bancaria 0120245440 de la Reserva de Ahorro, así como también dentro de otro ingresos y beneficios varios, se registran los ingresos por concepto de redondeo en declaraciones provisionales, diferencias en nóminas y ajustes de compras, entre otros:

Concepto	Importe
Ingresos Financieros	\$ 20.00
Otros Ingresos y Beneficios Varios	\$ 1,510.00
Suma Otros Ingresos y Beneficios	\$ 1,530.00

Concepto	Importe
Fuentes de Aportaciones para Municipios	\$ -
Fuentes de Aportaciones Federales para la Entidad Federativa	\$ -
Subtotal Aportaciones	\$ -
Fondo de Aportaciones para los Servicios de Salud	\$ -
Fondo de Aportaciones Múltiples	\$ -
Fondo de Aportaciones para la Educación Tecnológica y de Adultos	\$ -
Fondo de Aportaciones para la Seguridad Pública de los Estados y del D.F.	\$ -
Subtotal Capacitación y Consultoría	\$ -
Subtotal Venta de Publicaciones	\$ -
Subtotal Otros	\$ -
Por Aumento de bienes muebles e inmuebles del Estado	\$ -
Subtotal Productos Financieros	\$ -
Suma	\$ -

Gastos y Otras Pérdidas:

Dentro de Gastos y Otras Pérdidas se informan el detalle de la clasificación de los egresos del Sistema para el Desarrollo Integral de la Familia en el Municipio de Progreso, al 31 de Diciembre de 2018 en donde se obtuvo un gasto total de \$6,111,627.00, obteniéndose un superávit de \$187,803.00. El importe con mayor porcentaje del gasto fueron los gastos de funcionamiento con \$6,700,435.00 en donde se contempla los servicios personales, materiales y suministros, y servicios generales, y el importe con menor porcentaje fue Otros Gastos y Pérdidas Extraordinarias con un importe de \$6,287.00, donde se registran los gastos por ajustes de compras, diferencias de nómina, redondeos a favor de declaraciones provisionales, entre otros.

Concepto	Importe
GASTOS DE FUNCIONAMIENTO	\$ 6,700,435.00
TRANSFERENCIAS, ASIGNACIONES, SUBSIDIOS Y OTRAS AYUDAS	\$ 405,104.38
PARTICIPACIONES Y APORTACIONES	\$ -
INTERESES, COMISIONES Y OTROS GASTOS DE LA DEUDA PUBLICA	\$ -
OTROS GASTOS Y PERDIDAS EXTRAORDINARIAS	\$ 6,287.38
Suma de GASTOS Y OTRAS PÉRDIDAS	\$ 6,111,826.77

A su vez se presentan aquellos rubros que en forma individual representan el 60% o más del total de los gastos:

Concepto	Importe	%
REMUNERACIONES AL PERSONAL DE CARÁCTER PERMANENTE	\$ 3,631,277.01	64%
SERVICIOS PROFESIONALES, CIENTÍFICOS Y TÉCNICOS Y OTROS SERVICIOS	\$ 36,893.89	1%
SEGURIDAD SOCIAL	\$ -	0%

III) NOTAS AL ESTADO DE VARIACIÓN EN LA HACIENDA PÚBLICA

Patrimonio Contribuido:

Porque el Ejercicio Fiscal 2018 no hubo donaciones de capital alguno que incrementen el Patrimonio Contribuido del Sistema para el Desarrollo Integral de la Familia en el Municipio de Palizada.

Patrimonio Generado:

La variación que existe en la cuenta de Resultados del Ejercicio al 31 de Diciembre de 2018 es de \$71,194, ya que el patrimonio generado del ejercicio 2018 fue de \$187,803 y el patrimonio generado del ejercicio 2017 por \$-258,937.

IV) NOTAS AL ESTADO DE FLUJOS DE EFECTIVO

Bienio y equivalentes

De acuerdo a los Flujos de Efectivo de las actividades de operación, se obtuvo un flujo de \$255,338 en el Ejercicio 2018 y \$98,322 en el Ejercicio 2017, porque se obtuvo más origen que aplicación, originando flujos de efectivo.

Adquisición Bienes Muebles, Inmuebles:

Los flujos de efectivo de las Actividades de Inversión fueron de \$17,872.00 debido a que se compraron 4 ellas electrónicas con un valor total de \$5,931 y dos computadoras portátiles marca HP con un valor total de \$11,740 y generando el gasto del presupuesto autorizado correspondiente al Ejercicio Fiscal 2018 pagado con gasto de capital de las asignaciones presupuestales que transfieren el Municipio de Palizada al Sistema para el Desarrollo Integral de la Familia en el municipio de Palizada.

Composición del Flujo de Efectivo

	2018	2017
Ahorro/Desahorro antes de rubros Extraordinarios	\$ 192,560.00	\$ (190,766.33)
Otros Orígenes de Operación	\$ (52,826.00)	\$ -
Depreciación	\$ 6,217.00	\$ 126,184.00
Otros Gastos	\$ 10.00	\$ 7.00

V) CONCILIACIÓN ENTRE LOS INGRESOS PRESUPUESTARIOS Y CONTABLES, ASÍ COMO ENTRE LOS EGRESOS PRESUPUESTARIOS Y LOS GASTOS CONTABLES

En la conciliación entre los egresos presupuestales y los gastos contables correspondiente al Ejercicio Fiscal 2018, se obtiene un importe de gasto contable de \$8,111,827.00, ya que al total de los egresos presupuestarios \$6,202,340.00 se le restan los egresos presupuestarios no contables que son los adeudos fiscales de ejercicios anteriores \$19,128.00, el mobiliario y equipo de administración que suma \$17,672.00, más el gasto contable no presupuestario que es \$8,277.00 y otros gastos por \$10.00.

En la conciliación entre los ingresos presupuestales y contables correspondiente al Ejercicio Fiscal 2018, se obtiene un importe del ingreso contable de \$9,208,051.00, ya que el total de los ingresos presupuestarios \$8,208,521.00 se le suman los ingresos contables no presupuestarios que son los otros ingresos y beneficios varios que suman \$1,610.00 y otros ingresos contables no presupuestarios de \$20.00, menos el ingreso presupuestario no contable que es \$80.00.

b) NOTAS DE MEMORIA (CUENTAS DE ORDEN)

Las cuentas de orden que utiliza el Sistema para el Desarrollo Integral para la Familia en el Municipio de Palizada para registrar movimientos de valores que no afectan o modifican el balance del ente contable, sin embargo su incorporación en libros es necesaria con fines de recordatorio contable, de control y en general sobre los aspectos administrativos, o bien, para consignar sus derechos o responsabilidades contingentes que puedan, o no, presentarse en el futuro.

Las cuentas que se manejan para efectos de estas Notas son las siguientes:

Cuentas de Orden Contables y Presupuestarias:

Contribuir:

Valores

Emisión de obligaciones

Avales y garantías

Juicios

Contratos para Inversión Mediante Proyectos para Prestación de Servicios (PPS) y Similares

Bienes concesionados o en comodato. Se contempla en esta cuenta un vehículo en comodato Toyota Hiace 2014, propiedad del Municipio de Palizada.

Concepto	Importe
VALORES	\$ -
EMISIÓN DE OBLIGACIONES	\$ -
AVALES Y GARANTÍAS	\$ -
JUICIOS	\$ -
INVERSIÓN MEDIANTE PROYECTOS PARA PRESTACIÓN DE SERVICIOS (PPS) Y SIMILARES	\$ -
BIENES EN CONCESIONADOS O EN COMODATO	\$ 328,000.00
Suma CUENTAS DE ORDEN CONTABLES	\$ 328,000.00

Presupuestarias:

Ley de Ingresos Estimada Ley de

Ingresos por Ejecutar

Modificaciones a la Ley de Ingresos

Ley de Ingresos Devengada

Ley de Ingresos Recaudada

Presupuesto de Egresos Aprobado

Presupuesto de Egresos por Ejecutar

Modificaciones al Presupuesto de Egresos

Presupuesto de Egresos Comprometido

Presupuesto de Egresos Devengado

Presupuesto de Egresos Ejercido

Presupuesto de Egresos Pagado

Concepto	Importe
Ley de Ingresos Estimada	\$ 5,772,500.00
Ley de Ingresos por Ejecutar	\$
Modificaciones a la Ley de Ingresos	\$ 534,021.24
Ley de Ingresos Devengada	\$ 6,306,521.24
Ley de Ingresos Recaudada	\$ 6,306,521.24
Presupuesto de Egresos Aprobado	\$ 5,772,500.00
Presupuesto de Egresos por Ejecutar	\$ 104,181.62
Modificaciones al Presupuesto de Egresos	\$ 534,021.24
Presupuesto de Egresos Comprometido	\$ 6,202,338.71
Presupuesto de Egresos Devengado	\$ 6,202,338.71
Presupuesto de Egresos Ejercido	\$ 6,202,338.71
Presupuesto de Egresos Pagado	\$ 6,202,338.71

Se aprobó un presupuesto de Egresos e Ingresos por \$5,722,500.00 para el ejercicio 2018. En el mes de Marzo se aprobó un incremento al presupuesto de Egresos 2018 por la cantidad de \$6,222,500.00, en el mes de junio se aprobó una reducción al Presupuesto de Ingresos y Egresos por \$50,000.00 por un error de registro en proceso de los presupuestos aprobados.

0) NOTAS DE GESTIÓN ADMINISTRATIVA

1 Introducción

El Sistema para el Desarrollo Integral de la Familia en el Municipio de Palizada, es un organismo descentralizado, con personalidad jurídica y patrimonio propio, con una estructura administrativa, conformada por un Junta Directiva, Reglamento Interno, Transparente en Emisión de Informes Técnicos, de Gestión, de Operación y de Ejecución, para el adecuado desarrollo de sus funciones al Servicio de los intereses del Público en General.

Misión:

Fomentar el Desarrollo Humano en el crecimiento de la calidad de vida de las personas vulnerables, de la tercera edad, personas con discapacidad, mujeres embarazadas, madres solteras, personas con pobreza extrema y sustentar su economía, satisfacer sus necesidades y coadyubar al apoyo mutuo entre las personas.

Visión:

Ser una institución reconocida socialmente, transparente, con credibilidad en su gestión, con respeto a la identidad cultural e incidir en la responsabilidad ante las instancias gubernamentales y sociales.

2 Programa Económico y Financiero

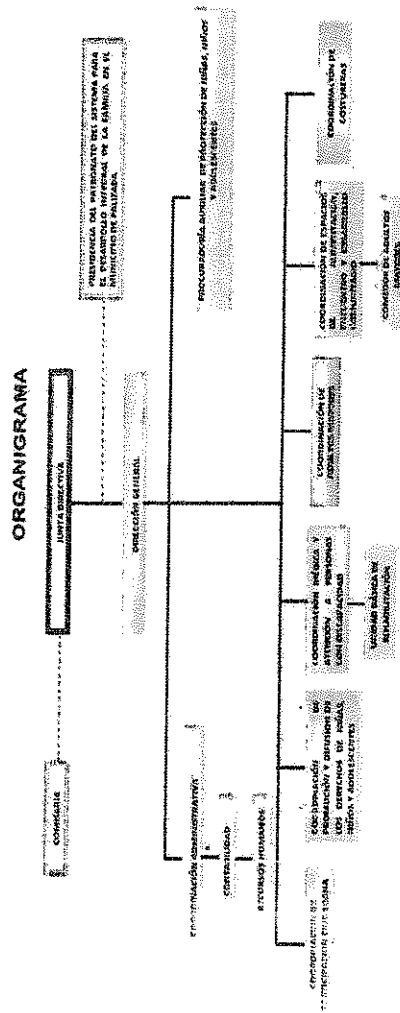
La situación económica y financiera del Sistema para el Desarrollo Integral de la Familia en el Municipio de Palizada, fue aceptable durante el ejercicio, debido a que fueron tomados en cuenta todos los lineamientos y normas emitidos por el Consejo Nacional de Armonización Contable y los Recursos ministrados por las Coordinación Administrativa Finanzas presupuestados en tiempo y forma, y erogados de manera adecuada tanto presupuestal, contable y finalitiera.

3 Autorización e Historia

- a) **Fecha de creación.-** La fecha de creación del Sistema para el Desarrollo Integral de la Familia en el Municipio de Palizada fue el 08 de Febrero de 1993, mediante un acuerdo de creación.
- b) **Principales cambios en su estructura.-** Con la creación del Sistema para el Desarrollo Integral de la Familia en el Municipio de Palizada, también se emitió el reglamento interno de dicho Instituto el cual hasta la presente fecha no ha sufrido actualizaciones. El reglamento interno muestra la estructura organizacional y las funciones de cada unidad administrativa para con el ente público.

4 Organización y Objeto Social

- a) **Objeto social.**- El Sistema para el Desarrollo Integral de la Familia en el Municipio de Palizada, es responsable de brindar el mejor servicio de calidad a toda persona que requiera de atención pública, social, sobre algún padecimiento físico, psicológico y/o social.
- b) **Principa actividad.**- Atención al público en general que pertenezca al Municipio de Palizada, así como también brindar apoyo a personas de otras personas ajenas al Municipio de Palizada para coordinarlos con su institución pública correspondiente.
- c) **Ejercicio fiscal.**- Ejercicio Fiscal 2018.
- d) **Régimen jurídico.**- El Sistema para el Desarrollo Integral de la Familia en el Municipio de Palizada, está registrada ante la Secretaría de Hacienda y Crédito Público como Persona Moral con fines no lucrativos, cuya actividad económica es la administración pública paramunicipal.
- e) **Consideraciones fiscales del ente.**- revelar el tipo de contribuciones que esté obligado a pagar o retener.- Tiene las obligaciones fiscales de presentar declaraciones provisionales mensuales por retención de salarios y asimilados a salarios. Pago del 2% sobre nómina, el impuesto adicional para la preservación del patrimonio cultural, infraestructura y deporte.
- f) **Estructura organizacional básica.**-



- g) **Fideicomisos, mandatos y análogos de los cuales es fideicomitente o fideicomisario.**- En este caso el Sistema para el Desarrollo Integral de la Familia en el Municipio de Palizada no contó en el Ejercicio Fiscal 2018 con fideicomisos, mandatos y análogos.

5 Base de Preparación de los Estados Financieros

Para llevar a cabo la preparación de los Estados Financieros del Presente Ejercicio se consideró lo siguiente:

- a) Si se ha observado la normatividad emitida por el CONAC y las disposiciones legales aplicables.
- b) La normatividad aplicada para el reconocimiento, valuación y revisión de los diferentes rubros de la información financiera, así como las bases de medición utilizadas para la elaboración de los estados financieros; por ejemplo: costo histórico, valor de realización, valor razonable, valor de recuperación o cualquier otro método empleado y los criterios de aplicación de los mismos.
- c) Postulados básicos.- El Sistema para el Desarrollo Integral de la Familia en el Municipio de Palizada se basó en lo siguientes postulados básicos:

- 1. Suficiencia Económica.
- 2. Egresos Públicos.
- 3. Existencia Permanente.
- 4. Revelación Suficiente.
- 5. Importancia Relativa.
- 6. Registro e Integración Voluntaria.
- 7. Consolidación de la Información Financiera.
- 8. Derengo Contable.
- 9. Valuación.
- 10. Dualidad Económica.
- 11. Consistencia

6 Políticas de Contabilidad Significativas

El método de evaluación de inventarios para la actualización del valor de los activos que utiliza el Sistema para el Desarrollo Integral de la Familia en el Municipio de Palizada es en línea recta en donde conforma tasas anuales conforme a los parámetros de vida útil emitido por el Consejo de Amortización Contable.

7 Política en Moneda Extranjera y Protección por Riesgo Cambiario

El Sistema para el Desarrollo Integral de la Familia en el Municipio de Palizada no contempla en su contabilidad, valuaciones en monedas extranjeras ni maneja tipos de cambio de moneda o algo similar.

8 Reparto Analfítico del Activo

El Sistema para el Desarrollo Integral de la Familia en el Municipio de Palizada maneja los siguientes parámetros de valor de vida útil de sus bienes muebles e inmuebles:

Cuento	Concepto	Años de Vida Útil	% de depreciación anual
BIENES INMUEBLES, INFRAESTRUCTURA Y CONSTRUCCIONES EN PROCESO			
1.2.3	Viviendas	50	2
1.2.3.1	Edificios No Habitacionales	30	3.3
1.2.3.2	Infraestructura	25	4
1.2.3.3	Otros Bienes Inmuebles	20	5
BIENES MUEBLES			
Mobiliario y Equipo de Administración			
1.2.4.1	Muebles de Oficina y Estantería	10	10
1.2.4.2	Muebles, Excepto de Oficina y Estantería	10	10
1.2.4.3	Equipo de Computo y de Tecnologías de la Información	3	33.3
1.2.4.19	Otros Mobiliarios y Equipos de Administración	10	10
Mobiliario y Equipo Educativo y Recreativo			
1.2.4.21	Equipos y Aparatos Audiovisuales	3	33.3
1.2.4.22	Aparatos Deportivos	3	33.3
1.2.4.23	Cámaras Fotográficas y de Video	3	33.3
1.2.4.39	Otro Mobiliario y Equipo Educativo y Recreativo	5	20
Equipo e Instrumental Médico y de Laboratorio			
1.2.4.31	Equipo Médico y de Laboratorio	5	20
1.2.4.32	Instrumental Médico y de Laboratorio	5	20
Equipo de Transporte			
1.2.4.41	Automóviles y Equipo Terrestre	5	20
1.2.4.42	Autobuses y Remolques	5	20
1.2.4.43	Equipo Aéreo	5	20
1.2.4.44	Equipo Ferroviario	5	20
1.2.4.45	Embarcaciones	5	20
1.2.4.49	Otros Equipos de Transporte	5	20
Equipo de Defensa y Seguridad			
1.2.4.5	Maquinaria, Otros Equipos y Herramientas	5	20
Maquinaria y Equipo Agropecuario			
1.2.4.61	Maquinaria y Equipo Industrial	10	10
1.2.4.62	Maquinaria y Equipo Industrial	10	10
1.2.4.63	Maquinaria y Equipo de Construcción	10	10
1.2.4.64	Sistemas de Aire Acondicionado, Calefacción y de Refrigeración Industrial y Comercial	10	10
Equipo de Comunicación y Telecomunicación			
1.2.4.65	Equipos de Comunicación, Aparatos y Accesorios Eléctricos	10	10
1.2.4.67	Herramientas y Maquinaria-Herramientas	10	10
1.2.4.69	Otros Equipos	10	10

Se especifican por separados los ingresos que se obtuvieron durante el Ejercicio 2018, de manera mensual correspondiendo del 1 de Enero al 31 de Diciembre de 2018.

11 Información sobre la Deuda y el Reporte Analítico de la Deuda

Durante el Ejercicio Fiscal 2018 el Sistema para el Desarrollo Integral de la Familia en el Municipio de Palizada no se endeudó con instituciones financieras, ni crediticias ni otra que conforme el sistema financiero mexicano.

12 Certificaciones entregadas

El Sistema para el Desarrollo Integral de la Familia en el Municipio de Palizada no realizó ningún préstamo crediticio con alguna institución financiera o bancaria al 31 de Diciembre de 2018.

13 Proceso de Mejora

El Sistema para el Desarrollo Integral de la Familia en el Municipio de Palizada no realizó ningún proceso de mejora durante el Ejercicio Fiscal 2018.

14 Información por Segmentos

El Sistema para el Desarrollo Integral de la Familia en el Municipio de Palizada presta los siguientes servicios al público en general:

- a) Servicio Médico.
- b) Apoyo Económico.
- c) Apoyo en Especial.
- d) Terapias Psicológicas.
- e) Terapias Fisiológicas.
- f) Vacunación de Estudios Socioeconómicos.
- g) Impartición de educación preprofesional a niños, niñas y adolescentes.
- h) Asesorías Legales.
- i) Capacitación de Manualidades.
- j) Apoyo en Proyectos comunitarios y de inversión.
- k) Servicios de Alimentación de Cocinas Escolares.
- l) Apoyo de Aparatos Ortopédicos.

15 Estados Posteriores al Cierre

No existen eventos posteriores al cierre del Sistema para el Ejercicio Fiscal 2018 del Sistema para el Desarrollo Integral de la Familia en el Municipio de Palizada.

16 Perros Relacionados

No existen perros relacionados que pudieran ejercer influencia significativa sobre la toma de decisiones financieras y operativas en el Sistema para el Desarrollo Integral de la Familia en el Municipio de Palizada.

17 Responsabilidad sobre la Presentación Razonable de la Información Contable

"Bajo Protesta de Decir Verdad declaramos que los Estados Financieros y sus Notas son razonablemente correctos y son responsabilidad del emisor."

Lic. Pablo Francisco Díaz Santi
Administrador (Revisó)

L.C. Gonzalo Damián Martínez
Contador General (Elaboró)

BR. Beatriz Balina Sánchez
Director General (Autorizó)

Cuenta Pública 2018
Sistema para el Desarrollo Integral de la Familia en el Municipio de Palizada
Estado Analítico del Activo
Del 1 de Enero al 31 de Diciembre de 2018
(Pesos)

	Saldo Inicial 01/01/2018	Adornos de Período 01/01/2018	Saldo Final 31/12/2018	Saldo Final 31/12/2018	Variedad del Período (CS)
ACTIVO					
Activo Circulante	73,986	19,401,766	19,326,576	149,118	75,130
Efectivo y Equivalentes	8,421	9,101,357	8,021,947	87,830	78,409
Derechos a Recibir Efectivo o Equivalentes	81,542	10,265,605	10,269,828	57,220	-4,323
Derechos a Recibir Bienes o Servicios	4,025	9,744	9,744	4,025	0
Inventarios	0	25,000	24,957	43	43
Almacenes	0	0	0	0	0
Estimación por Pérdida o Detrazo de Activos Circulantes	0	0	0	0	0
Otros Activos Circulantes	0	0	0	0	0
Activo No Circulante	910,615	183,074	387,069	705,600	-204,015
Inversiones Financieras a Largo Plazo	0	0	0	0	0
Derechos a Recibir Efectivo o Equivalentes a Largo Plazo	0	0	0	0	0
Bienes Inmuebles, Infraestructura y Construcciones en Proceso	0	0	0	0	0
Bienes Muebles	1,133,701	181,872	171,879	1,143,694	9,893
Activos Intangibles	0	0	0	0	0
Depreciación, Deterioro y Amortización Acumulada de Bienes	-223,087	1,402	215,410	-437,095	-214,008
Activos Diferidos	0	0	0	0	0
Estimación por Pérdida o Detrazo de Activos no Circulantes	0	0	0	0	0
Otros Activos no Circulantes	0	0	0	0	0
TOTAL DEL ACTIVO	984,603	19,584,780	19,713,665	865,719	-128,895

Bajo protesta de decir verdad declaro que los Estados Financieros y sus Notas son razonablemente correctos y responsabilidad del emisor

Lic. Pablo Francisco Díaz Souto
Administrador (Revisó)

L. C. Gonzalo Damían Martínez
Contador General (Elaboró)

Beatrix Ballina Siqueiros
rector General (Autorizó)

Cuenta Pública 2018
Sistema para el Desarrollo Integral de la Familia en el Municipio de Palizada
Estado Analítico de la Deuda y Otros Pasivos Del 1
de Enero al 31 de Diciembre de 2018 (Pesos)

Municipio de Palizada
Instituto de Planeación
Administrativa

Distribución de los Recursos			Subtotal por período	Saldo Final del Período
DEUDA PÚBLICA				
Deuda Interna				
Corto Plazo				
Instituciones de Crédito	Peso	México	0	0
Títulos y Valores	Peso	México	0	0
Arrendamientos Financieros	Peso	México	0	0
Deuda Externa				
Organismos Financieros Internacionales				
Deuda Bilateral	Peso	México	0	0
Títulos y Valores	Peso	México	0	0
Arrendamientos Financieros	Peso	México	0	0
Subtotal a Corto Plazo			0	0
Largo Plazo				
Deuda Interna				
Instituciones de Crédito				
Títulos y Valores	Peso	México	0	0
Arrendamientos Financieros	Peso	México	0	0
Deuda Externa				
Organismos Financieros Internacionales				
Deuda Bilateral	Peso	México	0	0
Títulos y Valores	Peso	México	0	0
Arrendamientos Financieros	Peso	México	0	0
Subtotal a Largo Plazo			0	0
Otros Pasivos				
	Peso	México	142,078	40,800
Total de Deuda y Otros Pasivos			142,078	40,800

Bajo protesta de decir verdad declaramos que los Estados Financieros y sus Notas son razonablemente correctos y responsables del emisor

Lic. Pablo Francisco Díaz Sauti
Administrador (Revisó)

L.C. Gonzalo Damiano Martínez
Contador General (Elaboró)

Beatriz Bellino Sánchez
rector General (Autorizó)



INFORMACION PRESUPUESTAL

Ingresos	El Estado		Aplicaciones y Prestaciones		Ingresos		Devengado		Reservado		Diferencia	
	(1)	(2)	(3)	(4)	(5)	(6)	(7)	(8)	(9)	(10)	(11)	(12)
Ingresos del Gobierno												
Ingresos												
Contribuciones de Mejora												
Impuestos												
Derechos												
Productos												
Costeable												
Capital												
Apoyos												
Capital												
Capital												
Ingresos por Ventas de Bienes y Servicios												
Participaciones, Asignaciones, Subsidios y Otras Ayudas												
Transferencias												
Ingresos Derivados de Financiamientos												
TOTAL	5,772,500	5,772,500	5,772,500	5,772,500	5,772,500	5,772,500	5,772,500	5,772,500	5,772,500	5,772,500	5,772,500	5,772,500
Ingresos del Gobierno												
Ingresos												
Contribuciones de Mejora												
Impuestos												
Derechos												
Productos												
Costeable												
Capital												
Apoyos												
Capital												
Capital												
Ingresos por Ventas de Bienes y Servicios												
Participaciones, Asignaciones, Subsidios y Otras Ayudas												
Transferencias												
Ingresos Derivados de Financiamientos												
TOTAL	5,772,500	5,772,500	5,772,500	5,772,500	5,772,500	5,772,500	5,772,500	5,772,500	5,772,500	5,772,500	5,772,500	5,772,500
Ingresos del Gobierno												
Ingresos												
Contribuciones de Mejora												
Impuestos												
Derechos												
Productos												
Costeable												
Capital												
Apoyos												
Capital												
Capital												
Ingresos por Ventas de Bienes y Servicios												
Participaciones, Asignaciones, Subsidios y Otras Ayudas												
Transferencias												
Ingresos Derivados de Financiamientos												
TOTAL	5,772,500	5,772,500	5,772,500	5,772,500	5,772,500	5,772,500	5,772,500	5,772,500	5,772,500	5,772,500	5,772,500	5,772,500

Los ingresos por concepto de impuestos para efectos de cumplimiento de la Ley General de Contabilidad Gubernamental y el importe delgado debe ser siempre mayor a cero

Lic. Pablo Francisco Díaz Saullit
Administrador (Revisó)

L.C. Gonzalo Darrián Martínez
Contralor General (Revisó)

BR. Beatriz Enlilina Sánchez
Director General (Autorizó)

Estado de Cuenta de Gastos
Estado para el periodo comprendido entre el 01 de Enero de 2019 y el 31 de Mayo de 2019
Estado de Cuenta de Gastos (Continuación)
Del 01 de Enero de 2019 al 31 de Mayo de 2019

Concepto	Presupuesto	Comprobados (Revisados)	Presupuesto	Comprobados	Presupuesto	Comprobados	Presupuesto	Comprobados
Inversiones Financieras y Otras Provisiones	0	0	0	0	0	0	0	0
Impuestos Para el Fomento de Actividades Productivas	0	0	0	0	0	0	0	0
Asociaciones y Participaciones de Capital	0	0	0	0	0	0	0	0
Compras de Terrenos y Valores	0	0	0	0	0	0	0	0
Concesión de Préstamos	0	0	0	0	0	0	0	0
Provisiones en Efectuación, Mandatos y Otras Análogas	0	0	0	0	0	0	0	0
Otras Inversiones Financieras	0	0	0	0	0	0	0	0
Reservaciones para Contingencias y Otras Empeños Específicos	0	0	0	0	0	0	0	0
Participaciones	0	0	0	0	0	0	0	0
Aplicaciones	0	0	0	0	0	0	0	0
Compras	0	0	0	0	0	0	0	0
Cuentas Faltantes	142,079	0	-64,022	0	0	0	0	0
Reintegración de la Deuda Pública	0	0	0	0	0	0	0	0
Reintegración de la Deuda Social	0	0	0	0	0	0	0	0
Compras por el Deuda Pública	0	0	0	0	0	0	0	0
Compras de la Deuda Social	0	0	0	0	0	0	0	0
Compras de Obligaciones	0	0	0	0	0	0	0	0
Compras Financieras	0	0	0	0	0	0	0	0
Reintegración de la Deuda Social (Materia)	0	0	0	0	0	0	0	0
Total del Gasto	5,772,696	142,079	594,021	87,287	6,366,821	6,202,340	76,128	8,128

DR. Beatriz Bullón Sánchez
Director General (Autorizó)

L.C. Gonzalo Damián Martínez
Contador General (Elaboró)

Lic. Pablo Francisco Díaz Sutil
Administrador (Revisó)

Cuenta Pública 2018
Sistema para el Desarrollo Integral de la Familia con Municipio de Palmarif Estero
Análisis del Gasto del Programa de Apoyo a las Empresas Clasificación Económica (por Tipo de
Cargo).
Del mes Empleado de febrero de 2018.

Categoría	Aprobado	Ejecido			Devolución	Pagado	Subvencido
		Ampliaciones/ Reducciones	Modificado	9-3 (67)			
Gasto Corriente	5,630,421	418,832	5,049,063	5,963,000	5,963,000	96,083	
Gasto de Capital	0	17,572	17,572	17,572	17,572	0	
Amortización de la Deuda y Distribución de Pasivos	142,078	-54,825	87,257	79,128	79,128	8,128	
Pensiones y Jubilaciones	0	182,598	182,598	182,598	182,598	0	
Participaciones	0	0	0	0	0	0	
Total del Gasto	5,772,900	554,021	5,209,521	6,202,940	6,202,940	104,182	

Lic. Pablo Francisco Díaz Sauti
Administrador (Revisó)

L.C. Gonzalo Dauidín Martínez
Contador General (Elaboró)

RR. Beatriz Bullfin Sánchez
Director General (Autorizó)

Rubro	Presupuesto		Ejecución		Saldo		Subtotal
	Asignado	Comprobado	Presupuesto	Comprobado	Presupuesto	Comprobado	
5a. Dependencia							
3121 DIRECCIÓN GENERAL	\$4,772,898	\$4,024,024	\$4,772,898	\$4,024,024	\$0	\$0	\$104,182
3122 COORDINACIÓN ADMINISTRATIVA	\$1,011,536	\$89,203	\$1,011,536	\$89,203	\$0	\$0	\$0
3123 PROTECCIÓN ALTERNATIVA AL BARRIO DE LA DEFENSA DEL MENOR, LA MUJER Y LA FAMILIA	\$1,695,970	\$490,881	\$1,695,970	\$490,881	\$0	\$0	\$16,701
3124 COORDINACIÓN DE PARTICIPACIÓN CIUDADANA	\$200,115	-\$73,076	\$200,115	-\$73,076	\$0	\$0	\$0
3125 COORDINACIÓN DE ATENCIÓN A NIÑOS, NIÑOS Y ADOLESCENTES	\$420,102	-\$110,778	\$420,102	-\$110,778	\$0	\$0	\$17,761
3126 COORDINACIÓN DE ATENCIÓN A PERSONAS CON DISCAPACIDAD	\$383,858	-\$200,815	\$383,858	-\$200,815	\$0	\$0	\$0
3127 COORDINACIÓN DE ESPACIOS DE ALIMENTACIÓN, ENCUENTRO Y DESARROLLO COMUNITARIO	\$891,868	-\$75,348	\$891,868	-\$75,348	\$0	\$0	\$20,052
3128 COORDINACIÓN DE ESPACIOS DE ALIMENTACIÓN, ENCUENTRO Y DESARROLLO COMUNITARIO	\$986,793	-\$295,810	\$986,793	-\$295,810	\$0	\$0	\$3,805
TOTAL 5a. Dependencia	\$13,700,000	\$11,892,000	\$13,700,000	\$11,892,000	\$0	\$0	\$44,918
TOTAL 1a. Dependencia	\$5,772,898	\$4,924,024	\$5,772,898	\$4,924,024	\$0	\$0	\$104,182

Lic. Pablo Francisco Díaz Sauti
Administrador (Revisó)

L.C. Gonzalo Darío Martínez
Contador General (Elaboró)

B.R. Benítez Bailino Sánchez
Director General (Autorizó)

Grupo	Ejercicios				Ejercicios	Ejercicios	Ejercicios
	Asignado	Aplicado (de ingresos)	Comprobado	Cancelado			
Gobierno							
Gobierno	2,815,976	1,257,009	4,075,943	4,075,943	4,075,943	4,075,943	16,781
Ejecutivo							
Médico	205,115	-73,076	133,039	133,039	133,039	133,039	0
Comando de la Policía de Gobierno	1,151,400	890,203	1,840,093	1,840,093	1,840,093	1,840,093	0
Relaciones Exteriores							0
Asuntos Exteriores y Herencias							0
Seguridad Nacional	1,458,376	640,861	2,099,251	2,099,251	2,099,251	2,099,251	10,751
Asuntos de Orden Público y de Seguridad Militar							0
Otras Secretarías Federales							0
Desarrollo Social	2,542,825	-865,364	1,857,461	1,857,461	1,770,100	1,770,100	87,361
Proyectos Ambientales							0
Medios y Recursos a la Comunidad							0
Ejército	601,608	-75,345	526,462	526,462	505,611	505,611	20,851
Recreación, Cultura y Otras Instituciones Sociales	426,105	-119,778	306,327	306,327	231,570	231,570	17,757
Ejército	363,266	-200,016	163,250	163,250	102,641	102,641	0
Recreación Social	1,157,657	-218,828	938,829	938,829	870,309	870,309	48,722
Otras Asignaciones							0
Desarrollo Económico	413,700	-37,622	376,078	376,078	376,978	376,978	100
Asuntos Económicos, Comerciales y Laborales en General	413,700	-37,622	376,078	376,078	376,978	376,978	100
Agricultura, Silvicultura, Pesca y Caza							0
Comercio y Empleo							0
Minería, Hidrocarburos y Construcción							0
Transporte							0
Comercio Exterior							0
Turismo							0
Ciencia, Tecnología e Innovación							0
Otras Industrias y Otras Asignaciones Específicas							0
Otras no Clasificadas en Funciones Administrativas							0
Proyectos de la Policía Federal y Códigos Penales de la Unión							0
Transportes, Participaciones y Aportaciones entre Gobiernos Nacionales y Estados de Gobierno							0
Empresas del Sistema Financiero							0
Ministerio de Ejecución Fiscal Anterior							0
Total del Grupo	6,772,966	-624,021	6,388,671	6,388,671	6,388,340	6,388,340	104,182

Lic. Pablo Francisco Díaz Spañi
Administrador (Revisó)

L.C. González Domínguez Martínez
Contador General (Elaboró)

Reynir Bullón Sánchez
Director General (Autorizó)

Cuenta Pública 2018 Sistema para el Desarrollo Integral de la Familia en el Municipio de Palizada Endeudamiento Neto Del 1 de Enero al 31 de Diciembre de 2018			
Identificación de Crédito o Instrumento	Contratación/Emisión	Amortización	Endeudamiento Neto C = A - B
	A	B	
Créditos Bancarios			
			0
			0
			0
			0
			0
			0
			0
			0
Total Créditos Bancarios	0	0	0
Otros Instrumentos de Deuda			
			0
			0
			0
			0
			0
			0
			0
			0
Total Otros Instrumentos de Deuda	0	0	0
TOTAL	0	0	0

Lic. Pablo Francisco Díaz Santi
Administrador (Revisó)

L.C. Gonzalo Damián Martínez
Contador General (Elaboró)

BR. Beatriz Ballina Sánchez
Director General (Autorizó)

Cuenta Pública 2018 Sistema para el Desarrollo Integral de la Familia de Palizada Intereses de la Deuda Del 1 de Enero al 31 de Diciembre de 2018		
Identificación de Crédito o Instrumento	Devengado	Pagado
Créditos Bancarios		
Total de intereses de Créditos Bancarios	0	0
Otros Instrumentos de Deuda		
Total de intereses de Otros Instrumentos de Deuda	0	0
TOTAL	0	0

Lic. Pablo Francisco Díaz Santi
Administrador (Revisó)

L.C. Gonzalo Damián Martínez
Contador General (Elaboró)

Beatriz Bullina Sánchez
rector General (Autorizó)

Cuenta Pública 2018 Sistema para el Desarrollo Integral de la Familia en el Municipio de Palizada Indicadores de Postura Fiscal Del 1 de Enero al 31 de Diciembre de 2018			
Concepto	Estimado	Devengado	Pagado
I. Ingresos Presupuestarios (I=1+2)	5,772,500	6,306,521	6,306,521
1. Ingresos del Gobierno de la Entidad Federativa ¹	0	0	0
2. Ingresos del Sector Paraestatal ¹	5,772,500	6,306,521	6,306,521
II. Egresos Presupuestarios (II=3+4)	5,630,421	6,123,211	6,123,211
3. Egresos del Gobierno de la Entidad Federativa ²	0	0	0
4. Egresos del Sector Paraestatal ²	5,630,421	6,123,211	6,123,211
III. Balance Presupuestario (Superávit o Déficit) (III = I - II)	142,079	183,310	183,310
Concepto	Estimado	Devengado	Pagado
III. Balance presupuestario (Superávit o Déficit)	142,079	183,310	183,310
IV. Intereses, Comisiones y Gastos de la Deuda	0	0	0
V. Balance Primario (Superávit o Déficit) (V= III - IV)	142,079	183,310	183,310
Concepto	Estimado	Devengado	Pagado
A. Financiamiento	0	0	0
B. Amortización de la deuda	142,079	79,128	79,128
C. Endeudamiento ó desendeudamiento (C = A - B)	-142,079	-79,128	-79,128

1. Los Ingresos que se presentan son los ingresos presupuestarios totales sin incluir los ingresos por financiamientos. Los Ingresos del Gobierno de la Entidad Federativa corresponden a los del Poder Ejecutivo, Legislativo Judicial y Autónomos
2. Los egresos que se presentan son los egresos presupuestarios totales sin incluir los egresos por amortización. Los egresos del Gobierno de la Entidad Federativa corresponden a los del Poder Ejecutivo, Legislativo, Judicial y Órganos Autónomos
3. Para Ingresos se reportan los ingresos recaudados; para egresos se reportan los egresos pagados

Lic. Pablo Francisco Díaz Santi
Administrador (Revisó)

L.C. Gonzalo Damián Martínez
Contador General (Elaboró)

Beatriz Bollina Sánchez
rector General (Autorizó)



INFORMACION PROGRAMÁTICA



**SISTEMA PARA EL DESARROLLO INTEGRAL DE LA FAMILIA
EN EL MUNICIPIO DE PALIZADA
Cuenta Pública 2018**



Cuenta Pública 2018
Sistema para el Desarrollo Integral de la Familia en el Municipio de Palizada
Programas y Proyectos de Inversión
Del 1° de Enero al 30 de Diciembre de 2018

El Sistema para el Desarrollo Integral de la Familia en el Municipio de Palizada durante el Ejercicio Fiscal 2018 no manejó Programas y Proyectos de Inversión, ya que en mayor parte se aprueban gastos corrientes y menos del 0.28% del Presupuesto de Egresos Aprobado para gasto de capital para la compra de mobiliario, equipo de oficina y equipos administrativos.

Lic. Pablo Francisco Díaz Santiago
Administrador (Revisó)

L.C. Gonzalo Damián Martínez
Contador General (Elaboró)

BR. Beatriz Ballina Sánchez
Director General (Autorizó)





**SISTEMA PARA EL DESARROLLO INTEGRAL DE LA FAMILIA
EN EL MUNICIPIO DE PALIZADA
Cuenta Pública 2018**



<p>Cuenta Pública 2018 Sistema para el Desarrollo Integral de la Familia en el Municipio de Palizada Indicadores de Resultados Del 1° de Enero al 30 de Diciembre de 2018.</p>
<p>El Sistema para el Desarrollo Integral de la Familia en el Municipio de Palizada no manejó Indicadores de Resultados durante el Ejercicio Fiscal 2018, debido a que existieron programas con poco presupuesto,</p>

Lic. Pablo Francisco Díaz Santiago
Administrador (Revisó)

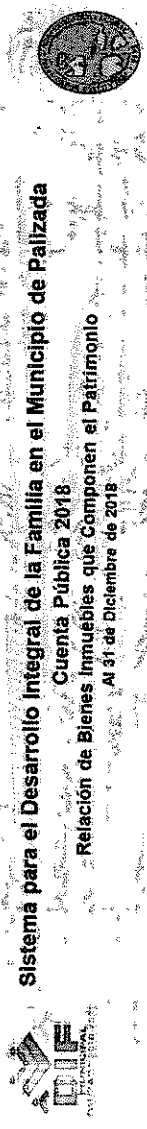
L.C. Gonzalo Damián Martínez
Contador General (Elaboró)

BR. Beatriz Balina Sánchez
Director General (Autorizó)





ANEXOS



Sistema para el Desarrollo Integral de la Familia en el Municipio de Palizada
Cuenta Pública 2018
Relación de Bienes Inmuebles que Componen el Patrimonio
Al 31 de Diciembre de 2018

Código	Descripción del Bien	Valor en Libros
	BIENES INMUEBLES	\$0.00
		\$0.00

Lic. Pablo Francisco Díaz Santiago
Administrador (Revisó)

L.C. Gonzalo Domínguez Hernández
Comandante General (Rubro)

B.R. Benítez Bellina Sánchez
Directora General (Autoriza)



Sistema para el Desarrollo Integral de la Familia en el Municipio de Paizlada
Cuenta Pública 2018
Relación de Bienes Muebles que Componen el Patrimonio
Al 31 de Diciembre de 2018



Código	Descripción del Bien	Valor en Libros
5111000121-1	ARCHIVERO DE MADERA	\$2,798.19
5111000122-1	ARCHIVERO DE METAL	\$3,860.00
5111000123-1	ESCRITORIO DE MADERA	\$2,616.96
5111000124-1	JUEGO DE SILLAS EJECUTIVAS	\$5,931.96
5111000125-1	COMPUTADORA DE ESCRITORIO	\$8,837.87
5111000126-2	COMPUTADORA DE ESCRITORIO	\$6,999.00
5111000124-3	LAPTOP	\$5,876.19
5111000124-4	LAPTOP	\$5,876.19
5111000124-5	LAPTOP	\$5,999.01
5111000124-2	LAPTOP	\$6,498.00
5111000125-1	PANTALLA LCD	\$1,859.00
5111000125-2	PANTALLA LCD	\$1,562.13
5111000126-1	COPIADORA	\$3,100.00
5111000123-1	ENFRIADOR Y CALENTADOR DE AGUA	\$2,350.00
5111000128-1	IMPRESORA MULTIFUNCIONAL	\$2,978.32
5111000128-2	IMPRESORA MULTIFUNCIONAL	\$3,499.00
5111000128-3	IMPRESORA MULTIFUNCIONAL	\$13,650.00
5111000128-4	MAQUINA COSER, ELECTRICA O MECANICA	\$1,768.89
5111000128-1	MAQUINA COSER, ELECTRICA O MECANICA	\$13,500.00
5111000128-2	MAQUINA COSER, ELECTRICA O MECANICA	\$4,209.86
5111000128-3	MAQUINA COSER, ELECTRICA O MECANICA	\$7,589.44
5111000128-1	MESA PLEGABLE	\$2,719.12
5111000129-1	NOTEBOOK	\$5,863.66
5111000125-1	SISTEMA DE AUDIO	\$9,865.69
5111000123-1	VENTILADOR	\$3,067.56
5111000125-2	VENTILADOR	\$3,067.57

Sistema para el Desarrollo Integral de la Familia en el Municipio de Palizada
Cuenta Pública 2018
Relación de Bienes Muebles que Componen el Patrimonio
Al 31 de Diciembre de 2018



Código	Descripción del Bien	Valor en Libros
841700002-1	AUTOMOVILES	\$287,000.00
841700002-2	AUTOMOVILES	\$184,000.00
841700011-1	CAMIONETA TOYOTA	\$578,600.01

Lic. Pablo Francisco Díaz Santiago
Administrador (Revisó)

L.C. Gumbalo Domínguez Hernández
Consejero General (Elaboró)

DR. Beatriz Ballón Sánchez
Director General (Autorizó)



**SISTEMA PARA EL DESARROLLO INTEGRAL DE LA FAMILIA
EN EL MUNICIPIO DE PALIZADA
Cuenta Pública 2018**



CUENTAS PRODUCTIVAS ESPECIFICAS

El Sistema para el Desarrollo Integral de la Familia en el Municipio de Palizada no maneja Cuentas Productivas ya que no recibió recursos federales durante el Ejercicio Fiscal 2018.

A continuación, se mencionan las cuentas bancarias de Gasto Corriente donde se depositan las Asignaciones Presupuestales que transfiere de manera mensual el Municipio de Palizada.

Concepto	Nombre del Banco	No. De Cuenta	Tipo de Cuenta
Cuenta General	BBVA Bancomer	0481836692	Cuenta Corriente
Cuenta Especifica de Aguilandos.	BBVA Bancomer	0192645440	Cuenta Corriente

Lic. Pablo Francisco Díaz Santiago
Administrador (Revisó)

L.C. Gonzalo Damián Martínez
Contador General (Elaboró)

BR. Beatriz Bailina Sánchez
Director General (Autorizó)





**SISTEMA PARA EL DESARROLLO INTEGRAL DE LA FAMILIA
EN EL MUNICIPIO DE PALIZADA
Cuenta Pública 2018**



Cuenta Pública 2018
Sistema para el Desarrollo Integral de la Familia en el Municipio de Palizada
Relación de Esquemas Bursátiles y de Coberturas Financieras
Del 1° de Enero al 31 de Diciembre de 2018

La relación de Esquemas Bursátiles y Coberturas Financieras no es aplicable al Sistema para el Desarrollo Integral de la Familia en el Municipio de Palizada, ya que en este Ente Público no se genera operaciones de esa naturaleza bursátil ni financieras.

Lic. Pablo Francisco Díaz Santiago
Administrador (Revisó)

L.C. Gonzalo Damián Martínez
Contador General (Elaboró)

BR. Beatriz Bafina Sánchez
Director General (Autorizó)





**SISTEMA PARA EL DESARROLLO INTEGRAL DE LA FAMILIA
EN EL MUNICIPIO DE PALIZADA
Cuenta Pública 2018**



Cuenta Pública 2018
Sistema para el Desarrollo Integral de la Familia en el Municipio de Palizada
Resultado de la Evaluación del Desempeño de los Programas Federales
Al 31 de Diciembre de 2018

El Sistema para el Desarrollo Integral de la Familia en el Municipio de Palizada no maneja Recursos de Programas Federales, por tal motivo no aplica el Resultado de la Evaluación del Desempeño del Gasto Federalizado.

Lic. Pablo Francisco Díaz Santiago
Administrador (Revisó)

L.C. Gonzalo Damián Martínez
Contador General (Elaboró)

BR. Beatriz Ballina Sánchez
Director General (Autorizó)





**CRITERIOS LEY DE DISCIPLINA
FINANCIERA DE LAS ENTIDADES
FEDERATIVAS Y LOS MUNICIPIOS**

Cuenta Pública 2019 Sistema para el Desarrollo Integral de la Familia en el Municipio de Palmita (S)					
Estado de Situación Financiera Detallado - LRF					
Al 31 de diciembre de 2017 y al 31 de diciembre de 2018 (B)					
(PESOS)					
Concepto (A)	2018 (A)	31 de diciembre de 2017 (B)	Concepto (C)	2018 (C)	31 de diciembre de 2017 (B)
ACTIVO			PASIVO		
A. Activos Circulantes			Pasivo Circulante		
a. Efectivo y Efectivos (a1+a2+a3+a4+a5+a6)	67,630	6,421	a. Cuentas por Pagar a Corto Plazo (a1+a2+a3+a4+a5+a6+a7)	40,800	102,079
a1) Efectivo	0	0	a1) Cuentas Pagarables por Pagar a Corto Plazo	3,000	21,881
a2) Bancos/ Tesorerías	0	0	a2) Contratos por Pagar a Corto Plazo	0	0
a3) Bancos/Ahorros y Otros	0	0	a3) Participaciones y Aportaciones por Pagar a Corto Plazo	0	0
a4) Instrumentos Financieros (Hasta 3 meses)	0	0	a4) Transferencias Otorgadas por Pagar a Corto Plazo	0	0
a5) Fondos de Ahorro Específicos	0	0	a5) Intereses, Comisiones y Otros Gastos de la Cuenta Pública por Pagar a Corto Plazo	201	201
a6) Depósitos de Fondos de Tesorería en Cascajales y Ahorro Ahorro	0	0	a7) Retenciones y Contribuciones por Pagar a Corto Plazo	0	0
a7) Otras Cuentas y Esquemas	0	0	a8) Devoluciones de la Ley de Ingresos por Pagar a Corto Plazo	30,297	84,898
b. Deudas a Recibir Efectivo o Equivalentes (b1+b2+b3+b4+b5)	0	0	b. Documentos por Pagar a Corto Plazo (b1+b2+b3)	7,316	16,116
b1) Inversiones Financieras de Corto Plazo	0	0	b1) Documentos por Pagar a Corto Plazo	0	0
b2) Cuentas por Cobrar a Corto Plazo	0	0	b2) Documentos con Características por Pagar a Corto Plazo	0	0
b3) Ingresos por Pagar a Corto Plazo	0	0	b3) Otros Documentos por Pagar a Corto Plazo	0	0
b4) Ingresos por Anticipos de la Tesorería a Corto Plazo	0	0	c. Pasivos a Corto Plazo de la Cuenta Pública a Largo Plazo (c1+c2)	0	0
b5) Ingresos por Anticipos de la Tesorería a Corto Plazo	0	0	c1) Pasivos a Corto Plazo de la Cuenta Pública	0	0
b6) Préstamos Otorgados a Corto Plazo	0	0	c2) Pasivos a Corto Plazo de Arrendamiento Financiero	0	0
b7) Otras Deudas a Recibir Efectivo o Equivalentes a Corto Plazo	0	0	d. Títulos y Valores a Corto Plazo	0	0
c. Deudas a Recibir Efectivo o Equivalentes a Corto Plazo	0	0	e. Pasivos Diferidos a Corto Plazo (e1+e2+e3)	0	0
c1) Anticipos a Proveedores por Adquisición de Bienes y Prestación de Servicios a Corto Plazo	4,025	4,025	e1) Ingresos Cobrados por Adelantado a Corto Plazo	0	40,000
c2) Anticipos a Proveedores por Adquisición de Bienes Prestados y Servicios a Corto Plazo	0	0	e2) Ingresos Cobrados por Adelantado a Corto Plazo	0	40,000
c3) Anticipos a Proveedores por Adquisición de Bienes e Ingresos a Corto Plazo	0	0	e3) Otros Pasivos Diferidos a Corto Plazo	0	0
c4) Anticipos a Contratistas por Obras Públicas a Corto Plazo	0	0	f. Fondos y Bienes de Tesorería en Garantía y/o Administración a Corto Plazo (f1+f2+f3+f4+f5)	0	0
c5) Otros Anticipos a Recibir Bienes o Servicios a Corto Plazo	0	0	f1) Fondos en Garantía a Corto Plazo	0	0
d. Inversiones (d1+d2+d3+d4)	0	0	f2) Fondos en Administración a Corto Plazo	0	0
d1) Inversión de Mercaderías para Venta	0	0	f3) Fondos Contingentes a Corto Plazo	0	0
d2) Inversión de Mercaderías Terminadas	0	0	f4) Fondos de Fideicomisos, Mandatos y Contratos Anticipos a Corto Plazo	0	0
d3) Inversión de Mercaderías en Proceso de Elaboración	0	0	f5) Otros Fondos de Tesorería en Garantía y/o Administración a Corto Plazo	0	0
d4) Inversión de Mercaderías, Materias y Productos para Producción	0	0	g. Valores y Bienes en Garantía y/o Administración a Corto Plazo	0	0
d5) Bienes en Tránsito	0	0	g1) Provisiones a Corto Plazo (g1+g2+g3)	0	0
e. Atenciones por Fideicomiso o Delegación de Actos Circulantes (e1+e2)	0	0	g2) Provisiones para Demandas y Juicios a Corto Plazo	0	0
e1) Atenciones para Obras Ejecutadas por Derechos a Recibir Efectivo o Equivalentes	0	0	g3) Provisiones para Contingencias a Corto Plazo	0	0
e2) Estimación por Debito de Ingresos	0	0	g4) Otros Provisiones a Corto Plazo	0	0
f. Otros Activos Circulantes (f1+f2+f3+f4)	0	0	g5) Otros Pasivos a Corto Plazo (g5+g6+g7)	0	0
f1) Marcas en Garantía	0	0	h1) Ingresos por Clases	0	0
f2) Bienes en Garantía (excepto depósitos de fondos)	0	0	h2) Retención por Participar	0	0
f3) Bienes Operados de Enteros, Operaciones, Asesorías y Dudas en Pago	0	0	h3) Otros Rendimientos Circulantes	0	0
f4) Administración con Fondos de Tesorería	0	0	h4) Otros Rendimientos Circulantes	0	0
II. Total de Activos Circulantes (A+a+b+c+d+e+f+g+h+i)	145,110	73,888	III. Total de Pasivos Circulantes (A+a+b+c+d+e+f+g+h)	40,800	142,079
Activos No Circulantes			Pasivo No Circulante		
a. Inversiones Financieras a Largo Plazo	0	0	a. Cuentas por Pagar a Largo Plazo	0	0
b. Derechos a Recibir Efectivo o Equivalentes a Largo Plazo	0	0	b. Documentos por Pagar a Largo Plazo	0	0
c. Bienes Intelectuales, Intelectuales y Conocimientos no Proceso	0	0	c. Deuda Pública a Largo Plazo	0	0
d. Bienes Muebles	0	0	d. Pasivos Diferidos a Largo Plazo	0	0
e. Activos Intangibles	1,143,000	1,123,701	e. Fondos y Bienes de Tesorería en Garantía y/o Administración a Largo Plazo	0	0
f. Depreciación, Deterioro y Amortización Acumulada de Bienes	0	0	f. Provisiones a Largo Plazo	0	0
g. Activos Diferidos (g1+g2+g3+g4)	-42,555	-22,627	IV. Total de Pasivos No Circulantes (B+b+c+d+e+f+g)	0	0
g1) Marcas en Garantía	0	0	V. Total del Pasivo (C + B + III)	40,800	142,079
g2) Bienes en Garantía (excepto depósitos de fondos)	0	0	HACIENDA PÚBLICA/PATRIMONIO		
g3) Bienes Operados de Enteros, Operaciones, Asesorías y Dudas en Pago	0	0	HA. Hacienda Pública/Patrimonio Constituido (H1+H2+H3)		
g4) Administración con Fondos de Tesorería	0	0	a. Aportaciones	846,500	846,500
II. Total de Activos No Circulantes (B+b+c+d+e+f+g+h+i)	706,500	619,615	b. Devoluciones de Capital	0	0
I. Total del Activo (I = A + II)	851,620	693,503	c. Adquisición de la Hacienda Pública/Patrimonio	846,500	846,500
			HB. Hacienda Pública/Patrimonio Constituido (HB1+HB2+HB3+HB4)		
			a. Resultados del Ejercicio (Nuevo Descubrimiento)	-31,225	-3,573
			b. Resultados de Ejercicios Anteriores	987,825	222,527
			c. Reservas	851,725	440,647
			d. Reservas	0	0
			e. Revaloraciones de Resultados de Ejercicios Anteriores	-49,100	-155,000
			HC. Exceso o insuficiencia en la Administración de la Hacienda Pública/Patrimonio (HC1+HC2)		
			a. Resultado por Pasivos Muebles	0	0
			b. Resultado por Tenencia de Activos no Muebles	0	0
			II. Total Hacienda Pública/Patrimonio (H1 + HB + HC)	814,417	862,234
			VI. Total del Pasivo y Hacienda Pública/Patrimonio (C + B + III)	855,718	804,803

Lic. Pablo Francisco Díaz Santiago
Administrador (Revisó)

L.C. Gonzalo Domén Martínez
Contador General (Elaboró)

RR. Beatriz Guillén Sánchez
Director General (Autorizó)

Cuenta Pública 2014
Sistema para el Desarrollo Integral de la Familia en el Municipio de Palizada (D)

Informe Anual de Obligaciones Diferentes de Financiamientos - LDF
Del 1 de Enero al 31 de Diciembre de 2018 (B)

(PESOS)

Denominación de las Obligaciones Diferentes de Financiamiento (C)	(d)	(e)	(f)	(g)	(h)	(i)	(j)	(k)	(l)	(m = g - l)
	Fecha del Contrato	Fecha de inicio de operación del proyecto	Fecha de vencimiento	Monto de la inversión pagado	Plazo pactado	Monto promedio mensual del pago de la contraprestación	Monto promedio mensual del pago correspondiente al pago de inversión	Monto pagado de la inversión actualizado al 31 de XXXX de 20XX de 20XX de 20XX	Monto pagado de la inversión al 31 de XXXX de 20XX de 20XX de 20XX	Saldo pendiente por pagar de la inversión al 31 de XXXX de 20XX de 20XX de 20XX
A. Asignaciones Públicas Privadas (APP) (a-b-c-d)										
a) APP 1										
b) APP 2										
c) APP 3										
d) APP XX										
B. Otros Instrumentos (Beech) (e-f)										
a) Otro Instrumento 1										
b) Otro Instrumento 2										
c) Otro Instrumento 3										
d) Otro Instrumento XX										
C. Otros de Obligaciones Diferentes de Financiamiento (Cee) (g-h)										

Lic. Pablo Francisco Díaz Santiago
Administrador (Revisó)

L.C. Gonzalo Darrián Martínez
Contador General (Elaboró)

BR. Beatriz Ballina Sánchez
Director General (Autorizó)

Cuenta Pública 2018
Sistema para el Desarrollo Integral de la Familia en el Municipio de Palizada (a)
Balance Presupuestario - LDF
Del 1 de Enero al 31 de Diciembre de 2018 (b)
(PESOS)

Concepto (c)	Estimado/ Aprobado (d)	Devengado	Requerido/ Pagado
A. Ingresos Totales (A = A1+A2+A3)	5,630,421	6,227,393	6,227,393
A1. Ingresos de Libre Disposición	5,772,500	6,306,521	6,306,521
A2. Transferencias Federales Etiquetadas			
A3. Financiamiento Neto	-142,079	-79,128	-79,128
B. Egresos Presupuestarios (B = B1+B2)	5,630,421	6,123,211	6,123,211
B1. Gasto No Etiquetado (sin incluir Amortización de la Deuda Pública)	5,630,421	6,123,211	6,123,211
B2. Gasto Etiquetado (sin incluir Amortización de la Deuda Pública)			
C. Remanentes del Ejercicio Anterior (C = C1 + C2)			
C1. Remanentes de Ingresos de Libre Disposición aplicados en el periodo			
C2. Remanentes de Transferencias Federales Etiquetadas aplicados en el periodo			
I. Balance Presupuestario (I = A - B + C)	0	104,182	104,182
II. Balance Presupuestario sin Financiamiento Neto (II = I - A3)	142,079	183,310	183,310
III. Balance Presupuestario sin Financiamiento Neto y sin Remanentes del Ejercicio Anterior (III = II - C)	142,079	183,310	183,310

Concepto	Aprobado	Devengado	Pagado
E. Intereses, Comisiones y Gastos de la Deuda (E = E1+E2)	0	0	0
E1. Intereses, Comisiones y Gastos de la Deuda con Gasto No Etiquetado			
E2. Intereses, Comisiones y Gastos de la Deuda con Gasto Etiquetado			
IV. Balance Práctico (IV = III - E)	142,079	183,310	183,310

Concepto	Estimado/ Aprobado	Devengado	Requerido/ Pagado
F. Financiamiento (F = F1 + F2)	0	0	0
F1. Financiamiento con Fuente de Pago de Ingresos de Libre Disposición			
F2. Financiamiento con Fuente de Pago de Transferencias Federales Etiquetadas			
G. Amortización de la Deuda (G = G1 + G2)	142,079	79,128	79,128
G1. Amortización de la Deuda Pública con Gasto No Etiquetado	142,079	79,128	79,128
G2. Amortización de la Deuda Pública con Gasto Etiquetado			
A3. Financiamiento Neto (A3 = F - G)	-142,079	-79,128	-79,128

Concepto	Estimado/ Aprobado	Devengado	Requerido/ Pagado
A1. Ingresos de Libre Disposición	5,772,500	6,306,521	6,306,521
A3.1 Financiamiento Neto con Fuente de Pago de Ingresos de Libre Disposición (A3.1 = F1 - G1)	-142,079	-79,128	-79,128
F1. Financiamiento con Fuente de Pago de Ingresos de Libre Disposición	0	0	0
G1. Amortización de la Deuda Pública con Gasto No Etiquetado	142,079	79,128	79,128
B1. Gasto No Etiquetado (sin incluir Amortización de la Deuda Pública)	5,630,421	6,123,211	6,123,211
C1. Remanentes de Ingresos de Libre Disposición aplicados en el periodo	0	0	0
V. Balance Presupuestario de Recursos Disponibles (V = A1 + A3.1 - B1 + C1)	0	104,182	104,182
VI. Balance Presupuestario de Recursos Disponibles sin Financiamiento Neto (VI = V - A3.1)	142,079	183,310	183,310

Concepto	Estimado/ Aprobado	Devenido	Recavado/ Pagado
A2. Transferencias Federales Etiquetadas	0	0	0
A3.2 Financiamiento Neto con Fuente de Pago de Transferencias Federales Etiquetadas (A3.2 = F2 - G2)	0	0	0
F2. Financiamiento con Fuente de Pago de Transferencias Federales Etiquetadas	0	0	0
G2. Amortización de la Deuda Pública con Gasto Etiquetado	0	0	0
B2. Gasto Etiquetado (sin incluir Amortización de la Deuda Pública)	0	0	0
C2. Remanentes de Transferencias Federales Etiquetadas aplicados en el periodo			
VII. Balance Presupuestario de Recursos Etiquetados (VII = A2 + A3.2 - B2 + C2)	0	0	0
VIII. Balance Presupuestario de Recursos Etiquetados sin Financiamiento Neto (VIII = VII - A3.2)	0	0	0

Lic. Pablo Francisco Díaz Santiago
Administrador (Revisó)

L.C. Gonzalo Damián Martínez
Contador General (Elaboró)

BR. Beatriz Ballina Sánchez
Director General (Autorizó)

Cuenta Pública 2018 Sistema para el Desarrollo Integral de la Familia en el Municipio de Palizada (a) Estado Analítico de Ingresos Detallado - LDF Del 1 de Enero al 31 de Diciembre de 2018 (b) (PEROS)						
Concepto (c)	Ingreso					Diferencia (e)
	Estimado (d)	Ampliaciones/ (Reducciones)	Modificado	Devengado	Recaudado	
Ingresos de Libre Disposición						
A. Impuestos			0			0
B. Cuotas y Aportaciones de Seguridad Social			0			0
C. Contribuciones de Mejoras			0			0
D. Derechos			0			0
E. Productos			0			0
F. Aprovechamientos	0	8,421	8,421	8,421	8,421	8,421
G. Ingresos por Ventas de Bienes y Servicios H. Participaciones	0	25,700	25,700	25,700	25,700	25,700
(H)=H1+H2+H3+H4+H5+H6+H7+H8+H9+H10+H11	0	0	0	0	0	0
H1) Fondo General de Participaciones			0			0
H2) Fondo de Fomento Municipal			0			0
H3) Fondo de Fideicomiso y Recaudación			0			0
H4) Fondo de Compensación			0			0
H5) Fondo de Extracción de Hidrocarburos			0			0
H6) Incentivo Especial Sobre Producción y Servicios			0			0
H7) 0.150% de la Recaudación Federal Participable			0			0
H8) 3.37% Sobre Extracción de Petróleo			0			0
H9) Gasolinas y Diesel			0			0
H10) Fondo del Impuesto Sobre la Renta			0			0
H11) Fondo de Estabilización de los Ingresos de las Entidades Federativas			0			0
I. Incentivos Derivados de la Colaboración Fiscal (I)=I1+I2+I3+I4+I5	0	0	0	0	0	0
I1) Tenencia o Uso de Vehículos			0			0
I2) Fondo de Compensación ISAN			0			0
I3) Impuesto Sobre Automóviles Nuevos			0			0
I4) Fondo de Compensación de Repuestos Intermedios			0			0
I5) Otros Incentivos Económicos			0			0
J. Transferencias	5,772,500	499,500	6,272,000	6,272,400	6,272,400	499,900
K. Convenios	0	0	0	0	0	0
K1) Otros Convenios y Subsidios			0			0
L. Otros Ingresos de Libre Disposición (L)=L1+L2	0	0	0	0	0	0
L1) Participaciones en Ingresos Locales			0			0
L2) Otros Ingresos de Libre Disposición			0			0
Total de Ingresos de Libre Disposición (I)=A+B+C+D+E+F+G+H+I+J+K+L	5,772,500	534,021	6,306,521	6,306,521	6,306,521	534,021
Ingresos Excepcionales de Ingresos de Libre Disposición						
Transferencias Federales Etiquetadas						
A. Aportaciones (A)=a1+a2+a3+a4+a5+a6+a7+a8	0	0	0	0	0	0
a1) Fondo de Aportaciones para la Núcleo Educativa y Gasto Operativo			0			0
a2) Fondo de Aportaciones para los Servicios de Salud			0			0
a3) Fondo de Aportaciones para la Infraestructura Social			0			0
a4) Fondo de Aportaciones para el Fortalecimiento de los Municipios y de las Demarcaciones Territoriales del Distrito Federal			0			0
a5) Fondo de Aportaciones Múltiples			0			0
a6) Fondo de Aportaciones para la Educación Tecnológica y de Adultos			0			0
a7) Fondo de Aportaciones para la Seguridad Pública de los Estados y del Distrito Federal			0			0
a8) Fondo de Aportaciones para el Fortalecimiento de las Entidades Federativas			0			0
B. Convenios (B)=b1+b2+b3+b4	0	0	0	0	0	0
b1) Convenios de Protección Social en Salud			0			0
b2) Convenios de Descentralización			0			0
b3) Convenios de Reasignación			0			0
b4) Otros Convenios y Subsidios			0			0
C. Fondos Distintos de Aportaciones (C)=c1+c2	0	0	0	0	0	0
c1) Fondo para Entidades Federativas y Municipios Productores de Hidrocarburos			0			0
c2) Fondo Mismo			0			0
D. Transferencias, Subsidios y Subvenciones, y Pensiones y Jubilaciones			0			0

Sistema para el Desarrollo Integral de la Familia en el Municipio de Palizada (a)						
Estado Analítico de Ingresos Detallado - LDF						
Del 1 de Enero al 31 de Diciembre de 2018 (b)						
(PESOS)						
Concepto (c)	Ingreso					Diferencia (e)
	Estimado (d)	Ampliaciones/ (Reducciones)	Modificado	Devengado	Recaudado	
E. Otras Transferencias Federales Etiquetadas			0			0
II. Total de Transferencias Federales Etiquetadas (E = A + B + C + D + E)	0	0	0	0	0	0
III. Ingresos Derivados de Financiamientos (III = A)	0	0	0	0	0	0
A. Ingresos Derivados de Financiamientos			0			0
IV. Total de Ingresos (IV = I + II + III)	5,772,500	534,021	6,306,521	6,306,521	6,306,521	534,021
Datos Informativos:						
1. Ingresos Derivados de Financiamientos con Fuente de Pago de Ingresos de Libre Disposición			0			0
2. Ingresos Derivados de Financiamientos con Fuente de Pago de Transferencias Federales Etiquetadas			0			0
II. Ingresos Derivados de Financiamientos (II = 1 + 2)	0	0	0	0	0	0

Lic. Pablo Francisco Díaz Santiago
Administrador (Revisó)

L.C. Gonzalo Damián Martínez
Contador General (Elaboró)

BR. Beatriz Ballina Sánchez
Director General (Autorizó)

Cuenta Pública 2019 Sistema para el Desarrollo Integral de la Familia del Municipio de Palizada (e) Estado Analítico del Ejercicio del Presupuesto de Egresos Destalado - LDF Clasificación por Objeto del Gasto (Capítulo y Concepto) Del 1 de Enero al 31 de Diciembre de 2019 (b) (PESOS)						
Concepto (c)	Egresos					Subejercicio (e)
	Aprobado (d)	Ampliaciones (Reducciones)	Modificado	Devengado	Pagado	
I. Gasto no Eligibilizado (I-A+B+C+D+E+F+G+H+I)	6,772,508	534,821	6,306,591	6,282,346	6,282,346	104,162
A. Servicios Personales (A-01+02+03+04+05+06+07)	3,469,632	1,171,783	4,641,415	4,606,112	4,606,112	35,312
a1) Remuneraciones al Personal de Cuidado Permanente	2,809,830	1,048,438	3,858,268	3,831,277	3,831,277	26,991
a2) Remuneraciones al Personal de Cuidado Transitorio	0	4,828	4,828	4,828	4,828	0
a3) Remuneraciones Adicionales y Especiales	565,052	-5,652	559,400	544,676	544,676	3,924
a4) Seguridad Social	0	0	0	0	0	0
a5) Otras Prestaciones Sociales y Económicas	0	75,205	75,205	76,395	76,395	0
a6) Práxesis	0	0	0	0	0	0
a7) Pago de Estimados a Servidores Públicos	0	49,074	49,074	48,074	48,074	0
B. Materiales y Suministros (B-01+02+03+04+05+06+07+08+09)	950,536	-323,382	627,154	627,358	627,651	27,507
b1) Materiales de Administración, Envío de Documentos y Artículos Oficiales	261,596	-111,656	150,227	142,075	142,075	8,152
b2) Alimentos y Utensilios	69,925	9,381	90,255	93,177	96,177	70
b3) Materias Primas y Materiales de Producción y Comercialización	0	0	0	0	0	0
b4) Materiales y Artículos de Construcción y de Reparación	51,555	-45,815	5,740	5,140	5,140	600
b5) Productos Químicos, Farmacéuticos y de Laboratorio	33,705	-6,529	25,166	4,315	3,983	26,882
b6) Combustibles, Lubricantes y Aceites	332,438	-50,886	281,552	281,601	281,601	0
b7) Vestuario, Batajas, Premias de Protección y Artículos Deportivos	78,126	-74,235	3,891	3,915	3,915	0
b8) Materiales y Suministros Para Seguridad	0	0	0	0	0	0
b9) Herramientas, Paletecosas y Accesorios Menores	102,846	-36,550	66,296	63,141	63,141	1,126
b10) Servicios Básicos (C-01+02+03+04+05+06+07+08+09)	630,453	-178,145	452,308	464,203	464,203	16,897
c1) Servicios Básicos	15,753	-281	15,472	14,457	14,457	995
c2) Servicios de Arrendamiento	0	15,690	15,690	15,830	15,830	0
c3) Servicios Profesionales, Científicos, Técnicos y Otros Servicios	13,690	23,234	36,924	36,884	36,884	0
c4) Servicios Financieros, Bancarios y Comerciales	6,620	28,140	36,540	36,540	36,540	0
c5) Servicios de Instalación, Reparación, Mantenimiento y Conservación	50,800	-25,417	22,383	22,383	22,383	0
c6) Servicios de Comunicación Social y Publicidad	0	1,380	1,380	1,350	1,350	0
c7) Servicios de Tránsito y Viajes	248,668	-163,352	85,316	82,792	82,792	3,403
c8) Servicios Oficiales	129,090	16,950	142,040	130,014	130,014	12,026
c9) Otros Servicios Generales	227,326	-79,487	156,798	156,738	156,738	0
D. Transferencias, Asignaciones, Subsidios y Otras Ayudas (D-01+02+03+04+05+06+07+08+09)	519,750	-101,114	418,636	405,104	405,436	13,532
d1) Transferencias Internas y Asignaciones al Sector Público	0	0	0	0	0	0
d2) Transferencias al Resto del Sector Público	0	0	0	0	0	0
d3) Subsidios y Subvenciones	0	0	0	0	0	0
d4) Ayudas Sociales	519,750	-253,853	265,897	252,555	252,857	15,342
d5) Pensiones y Jubilaciones	0	152,539	152,539	152,539	152,539	0
d6) Transferencias a Fideicomisos, Mandatos y Otros Antebos	0	0	0	0	0	0
d7) Transferencias a la Seguridad Social	0	0	0	0	0	0
d8) Donativos	0	0	0	0	0	0
d9) Transferencias al Exterior	0	0	0	0	0	0
E. Bienes Muebles, Intangibles e Intangibles (E-01+02+03+04+05+06+07+08+09)	0	17,672	17,672	17,672	17,672	0
e1) Mobiliario y Equipo de Administración	0	17,672	17,672	17,672	17,672	0
e2) Mobiliario y Equipo Educativo y Recreativo	0	0	0	0	0	0
e3) Equipo e Instrumental Médico y de Laboratorio	0	0	0	0	0	0
e4) Vehículos y Equipo de Transporte	0	0	0	0	0	0
e5) Equipo de Defensa y Seguridad	0	0	0	0	0	0
e6) Maquinaria, Otros Equipos y Herramientas	0	0	0	0	0	0
e7) Activos Biológicos	0	0	0	0	0	0
e8) Bienes Intangibles	0	0	0	0	0	0
e9) Activos Intangibles	0	0	0	0	0	0
F. Inversión Pública (F-01+02+03)	0	0	0	0	0	0
f1) Obras Públicas en Bienes de Dominio Público	0	0	0	0	0	0
f2) Obras Públicas en Bienes Propios	0	0	0	0	0	0
f3) Proyectos Productivos y Actividades de Fomento	0	0	0	0	0	0
G. Inversiones Financieras y Otras Préstamos (G-01+02+03+04+05+06+07)	0	0	0	0	0	0
g1) Inversiones para el Fomento de Actividades Productivas	0	0	0	0	0	0
g2) Acciones y Participaciones de Capital	0	0	0	0	0	0
g3) Compra de Títulos y Valores	0	0	0	0	0	0
g4) Concesión de Préstamos	0	0	0	0	0	0
g5) Inversiones en Fideicomisos, Mandatos y Otros Antebos	0	0	0	0	0	0
g6) Fideicomisos de Desastres Naturales (Informativos)	0	0	0	0	0	0
g7) Otras Inversiones Financieras	0	0	0	0	0	0
g8) Provisiones para Contingencias y Otras Erogaciones Especiales	0	0	0	0	0	0
H. Participaciones y Aportaciones (H-01+02+03)	0	0	0	0	0	0
h1) Participaciones	0	0	0	0	0	0
h2) Aportaciones	0	0	0	0	0	0
h3) Convenios	0	0	0	0	0	0
I. Deuda Pública (I-01+02+03+04+05+06+07)	142,076	-64,257	87,257	79,128	79,128	9,128
i1) Amortización de la Deuda Pública	0	0	0	0	0	0
i2) Intereses de la Deuda Pública	0	0	0	0	0	0
i3) Costos de la Deuda Pública	0	0	0	0	0	0
i4) Gastos de la Deuda Pública	0	0	0	0	0	0
i5) Gastos por Cuasitítulos	0	0	0	0	0	0
i6) Arrendo Financiero	0	0	0	0	0	0
i7) Arrendo de Ejecutorios Fiscales Anteriores (ADEFAS)	142,076	-64,257	87,257	79,128	79,128	9,128

Estado para el Desempeño Integral de la Función en el Municipio de Felisa (a)
Estado Analítico del Ejercicio del Presupuesto de Egresos del Estado - LDF
Clasificación por Objeto del Gasto (Concepto y Concepto)
Del 1 de Enero al 31 de Diciembre de 2018 (a)
(PEEUS)

Concepto (a)	Egresos					Subterficio (a)
	Aprobado (b)	Ampliaciones/ (Reducciones)	Modificado	Devengado	Pagado	
II. Gasto Etiquetado (II=A+B+C+D+E+F+G+H+I)	0	0	0	0	0	0
A. Servicios Personales (A=1+2+3+4+5+6+7)	0	0	0	0	0	0
a1) Remuneraciones al Personal de Carácter Permanente	0	0	0	0	0	0
a2) Remuneraciones al Personal de Carácter Transitorio	0	0	0	0	0	0
a3) Remuneraciones Adicionales y Especiales	0	0	0	0	0	0
a4) Seguros Sociales	0	0	0	0	0	0
a5) Otras Prestaciones Sociales y Económicas	0	0	0	0	0	0
a6) Pensiones	0	0	0	0	0	0
a7) Pago de Estímulos a Servidores Públicos	0	0	0	0	0	0
B. Materiales y Suministros (B=1+2+3+4+5+6+7+8+9+10)	0	0	0	0	0	0
b1) Materiales de Administración, Emisión de Documentos y Afiliados Civiles	0	0	0	0	0	0
b2) Alimentos y Utensilios	0	0	0	0	0	0
b3) Materiales Primas y Materiales de Producción y Comercialización	0	0	0	0	0	0
b4) Materiales y Artículos de Construcción y de Reparo	0	0	0	0	0	0
b5) Productos Químicos, Farmacéuticos y de Laboratorio	0	0	0	0	0	0
b6) Combustibles, Lubricantes y Aditivos	0	0	0	0	0	0
b7) Vestuario, Bata, Premios de Protección y Artículos Deportivos	0	0	0	0	0	0
b8) Materiales y Suministros Para Seguridad	0	0	0	0	0	0
b9) Herramientas, Repuestos y Accesorios, Menores	0	0	0	0	0	0
C. Servicios Generales (C=1+2+3+4+5+6+7+8+9)	0	0	0	0	0	0
c1) Servicios Básicos	0	0	0	0	0	0
c2) Servicios de Arrendamiento	0	0	0	0	0	0
c3) Servicios Profesionales, Científicos, Técnicos y Otros Servicios	0	0	0	0	0	0
c4) Servicios Financieros, Bancarios y Crediticios	0	0	0	0	0	0
c5) Servicios de Inspección, Permisos, Mantenimiento y Conservación	0	0	0	0	0	0
c6) Servicios de Comunicación Social y Publicidad	0	0	0	0	0	0
c7) Servicios de Tránsito y Viajes	0	0	0	0	0	0
c8) Servicios Diferentes	0	0	0	0	0	0
c9) Otros Servicios Generales	0	0	0	0	0	0
D. Transferencias, Asignaciones, Subsidios y Otros Ayudos (D=1+2+3+4+5+6+7+8+9)	0	0	0	0	0	0
d1) Transferencias Internas y Asignaciones al Sector Público	0	0	0	0	0	0
d2) Transferencias al Resto del Sector Público	0	0	0	0	0	0
d3) Subsidios y Subvenciones	0	0	0	0	0	0
d4) Ayudas Sociales	0	0	0	0	0	0
d5) Pensiones y Jubilaciones	0	0	0	0	0	0
d6) Transferencias a Fideicomisos, Mandatos y Otros Análogos	0	0	0	0	0	0
d7) Transferencias a la Seguridad Social	0	0	0	0	0	0
d8) Donativos	0	0	0	0	0	0
d9) Transferencias al Exterior	0	0	0	0	0	0
E. Bienes Muebles, Intangibles e Intangibles (E=1+2+3+4+5+6+7+8+9)	0	0	0	0	0	0
e1) Mobiliario y Equipo de Administración	0	0	0	0	0	0
e2) Mobiliario y Equipo Educativo e Investigativo	0	0	0	0	0	0
e3) Equipo e Instrumental Médico y de Laboratorio	0	0	0	0	0	0
e4) Vehículos y Equipo de Transporte	0	0	0	0	0	0
e5) Equipo de Defensa y Seguridad	0	0	0	0	0	0
e6) Maquinaria, Otros Equipos y Herramientas	0	0	0	0	0	0
e7) Activos Biológicos	0	0	0	0	0	0
e8) Bienes Inmuebles	0	0	0	0	0	0
e9) Activos Intangibles	0	0	0	0	0	0
F. Inversión Pública (F=1+2+3)	0	0	0	0	0	0
f1) Obras Públicas en Bienes de Dominio Público	0	0	0	0	0	0
f2) Obras Públicas en Bienes Privados	0	0	0	0	0	0
f3) Proyectos Productivos y Acciones de Fomento	0	0	0	0	0	0
G. Inversiones Financieras y Otras Provisiones (G=1+2+3+4+5+6+7)	0	0	0	0	0	0
g1) Inversiones Para el Fomento de Actividades Productivas	0	0	0	0	0	0
g2) Acciones y Participaciones de Capital	0	0	0	0	0	0
g3) Compra de Títulos y Valores	0	0	0	0	0	0
g4) Compañías de Prédamos	0	0	0	0	0	0
g5) Inversiones en Participaciones, Mandatos y Otros Análogos	0	0	0	0	0	0
g6) Inversión de Dineros Trámites (Incorporativos)	0	0	0	0	0	0
g7) Otras Inversiones Financieras	0	0	0	0	0	0
g8) Provisiones para Contingencias y Otras Excepciones Especiales	0	0	0	0	0	0
H. Participaciones y Aportaciones (H=1+2+3+4)	0	0	0	0	0	0
h1) Participaciones	0	0	0	0	0	0
h2) Aportaciones	0	0	0	0	0	0
h3) Convenios	0	0	0	0	0	0
I. Deuda Pública (I=1+2+3+4+5+6+7)	0	0	0	0	0	0
i1) Amortización de la Deuda Pública	0	0	0	0	0	0
i2) Intereses de la Deuda Pública	0	0	0	0	0	0
i3) Comisiones de la Deuda Pública	0	0	0	0	0	0
i4) Gastos de la Deuda Pública	0	0	0	0	0	0
i5) Costo por Coberturas	0	0	0	0	0	0
i6) Apoyos Financieros	0	0	0	0	0	0
i7) Arrendos de Ejercicios Financieros Anulados (ADEFAS)	0	0	0	0	0	0
II. Total de Egresos (II = I + II)	5,772,500	534,021	6,306,521	6,262,340	6,262,340	106,182

Lic. Pablo Francisco Díaz Sanf
Administrador (Revisó)

L.C. Gonzalo Damián Martínez
Contador General (Elaboró)

Beatriz Batilina Sánchez
rector General (Autorizó)

Cuenta Pública 2018						
Sistema para el Desarrollo Integral de la Familia en el Municipio de Palcaro (a)						
Estado Analítico del Ejercicio del Presupuesto de Egresos Detallado - LDF						
Clasificación Funcional (Finalidad y Función)						
Del 1 de Enero al 31 de Diciembre de 2018 (b)						
(PESOS)						
Concepto (c)	Egresos					Subejercicio (e)
	Aprobado (d)	Ampliaciones/Reducciones	Modificado	Devengado	Pagado	
I. Gasto No Etiquetado (I=A+B+C+D)	5,772,500	534,021	3,306,521	6,202,340	6,202,340	104,182
A. Gobierno (A=a1+a2+a3+a4+a5+a6+a7+a8)	2,815,975	1,257,008	4,072,983	4,056,233	4,056,233	16,751
a1) Legislación			0			0
a2) Justicia	206,115	-73,078	133,038	133,038	133,038	0
a3) Coordinación de la Política de Gobierno	1,151,490	889,203	1,840,693	1,840,693	1,840,693	0
a4) Relaciones Exteriores			0			0
a5) Asuntos Financieros y Hacendarios	1,458,370	640,881	2,099,251	2,082,500	2,082,500	16,751
a6) Seguridad Nacional			0			0
a7) Asuntos de Orden Público y de Seguridad Interior			0			0
a8) Otros Servicios Generales			0			0
B. Desarrollo Social (B=b1+b2+b3+b4+b5+b6+b7)	2,542,825	-685,354	1,857,481	1,770,130	1,770,130	87,331
b1) Protección Ambiental			0			0
b2) Vivienda y Servicios a la Comunidad			0			0
b3) Salud	601,888	-75,345	526,482	505,611	505,611	20,882
b4) Recreación, Cultura y Otras Manifestaciones Sociales	420,105	-110,778	309,327	291,570	291,570	17,757
b5) Educación	363,256	-280,615	102,641	102,641	102,641	0
b6) Protección Social	1,157,657	-238,626	919,031	870,309	870,309	48,722
b7) Otros Asuntos Sociales			0			0
C. Desarrollo Económico (C=c1+c2+c3+c4+c5+c6+c7+c8+c9)	413,700	-37,622	376,078	375,978	375,978	100
c1) Asuntos Económicos, Comerciales y Laborales en General	413,700	-37,622	376,078	375,978	375,978	100
c2) Agropecuaria, Silvicultura, Pesca y Caza			0			0
c3) Combustibles y Energía			0			0
c4) Minería, Manufacturas y Construcción			0			0
c5) Transporte			0			0
c6) Comunicaciones			0			0
c7) Turismo			0			0
c8) Ciencia, Tecnología e Innovación			0			0
c9) Otras Industrias y Otros Asuntos Económicos			0			0
D. Otras No Clasificadas en Funciones Anteriores (D=d1+d2+d3+d4)	0	0	0	0	0	0
d1) Transacciones de la Deuda Pública / Costo Financiero de la Deuda			0			0
d2) Transferencias, Participaciones y Aportaciones Entre Diferentes Niveles y Órganos de Gobierno			0			0
d3) saneamiento del Sistema Financiero			0			0
d4) Adeudos de Ejercicios Fiscales Anteriores			0			0
II. Gasto Etiquetado (II=A+II+B+C+D)	0	0	0	0	0	0
A. Gobierno (A=a1+a2+a3+a4+a5+a6+a7+a8)	0	0	0	0	0	0
a1) Legislación			0			0
a2) Justicia			0			0
a3) Coordinación de la Política de Gobierno			0			0
a4) Relaciones Exteriores			0			0
a5) Asuntos Financieros y Hacendarios			0			0
a6) Seguridad Nacional			0			0
a7) Asuntos de Orden Público y de Seguridad Interior			0			0
a8) Otros Servicios Generales			0			0
B. Desarrollo Social (B=b1+b2+b3+b4+b5+b6+b7)	0	0	0	0	0	0
b1) Protección Ambiental			0			0
b2) Vivienda y Servicios a la Comunidad			0			0
b3) Salud			0			0
b4) Recreación, Cultura y Otras Manifestaciones Sociales			0			0
b5) Educación			0			0
b6) Protección Social			0			0
b7) Otros Asuntos Sociales			0			0
C. Desarrollo Económico (C=c1+c2+c3+c4+c5+c6+c7+c8+c9)	0	0	0	0	0	0
c1) Asuntos Económicos, Comerciales y Laborales en General			0			0
c2) Agropecuaria, Silvicultura, Pesca y Caza			0			0
c3) Combustibles y Energía			0			0
c4) Minería, Manufacturas y Construcción			0			0
c5) Transporte			0			0
c6) Comunicaciones			0			0
c7) Turismo			0			0
c8) Ciencia, Tecnología e Innovación			0			0
c9) Otras Industrias y Otros Asuntos Económicos			0			0

Sistema para el Desarrollo Integral de la Familia en el Municipio de Pótzuc (a) Estado Analítico del Ejercicio del Presupuesto de Egresos Detallado - LDF Clasificación Funcional (Finalidad y Función) Del 1 de Enero al 31 de Diciembre de 2018 (b) (PESOS)						
Concepto (c)	Egresos					Subejercicio (e)
	Aprobado (d)	Ampliaciones/Reducciones	Modificado	Devengado	Pagado	
D. Otras No Clasificadas en Funciones Anteriores (D=d1+d2+d3+d4)	0	0	0	0	0	0
d1) Transacciones de la Deuda Pública / Costo Financiero de la Deuda			0			0
d2) Transparencias, Participaciones y Aportaciones Entre Gobiernos Nacionales y Ordenes de Gobierno			0			0
d3) Servancionamiento del Sistema Financiero			0			0
d4) Adorcos de Ejercicios Fiscales Anteriores			0			0
BE. Total de Egresos (BE=1+18)	5,772,200	534,021	6,306,521	6,202,340	6,202,340	104,162

Lic. Pablo Francisco Díaz Santiago
Administrador (Revisó)

L.C. Gonzalo Damián Martínez
Contador General (Elaboró)

BR. Beatriz Ballina Sánchez
Director General (Autorizó)

Cuenta Pública 2018 Sistema para el Desarrollo Integral de la Familia en el Municipio de Palizada (s) Estado Analítico del Ejercicio del Presupuesto de Egresos Detallado - LDF Clasificación de Servicios Personales por Categoría Del 1 de Enero al 31 de Diciembre de 2018 (a) (PESOS)						
Concepto (c)	Egresos					Subejercicio (e)
	Aprobado (d)	Ampliaciones/ (Reducciones)	Modificado	Devengado	Pagado	
I. Gasto No Etiquetado (I=A+B+C+D+E+F)	3,469,682	1,171,783	4,641,465	4,606,152	4,606,152	35,312
A. Personal Administrativo y de Servicio Público.	3,469,682	1,171,783	4,641,465	4,606,152	4,606,152	35,312
B. Magisterio.	0	0	0	0	0	0
C. Servicios de Salud (C=c1+c2)	0	0	0	0	0	0
c1) Personal Administrativo	0	0	0	0	0	0
c2) Personal Médico, Paramédico y afín	0	0	0	0	0	0
D. Seguridad Pública	0	0	0	0	0	0
E. Gastos asociados a la implementación de nuevas leyes federales o reformas a las mismas (E = e1 + e2)	0	0	0	0	0	0
e1) Nombre del Programa o Ley 1	0	0	0	0	0	0
e2) Nombre del Programa o Ley 2	0	0	0	0	0	0
F. Sentencias laborales definitivas	0	0	0	0	0	0
II. Gasto Etiquetado (II=A+B+C+D+E+F)	0	0	0	0	0	0
A. Personal Administrativo y de Servicio Público.	0	0	0	0	0	0
B. Magisterio.	0	0	0	0	0	0
C. Servicios de Salud (C=c1+c2)	0	0	0	0	0	0
c1) Personal Administrativo	0	0	0	0	0	0
c2) Personal Médico, Paramédico y afín	0	0	0	0	0	0
D. Seguridad Pública	0	0	0	0	0	0
E. Gastos asociados a la implementación de nuevas leyes federales o reformas a las mismas (E = e1 + e2)	0	0	0	0	0	0
e1) Nombre del Programa o Ley 1	0	0	0	0	0	0
e2) Nombre del Programa o Ley 2	0	0	0	0	0	0
F. Sentencias laborales definitivas	0	0	0	0	0	0
III. Total del Gasto en Servicios Personales (III = I + II)	3,469,682	1,171,783	4,641,465	4,606,152	4,606,152	35,312

Lic. Pablo Francisco Díaz Santiago,
Administrador (Revisó)

L.C. Gonzalo Damián Martínez
Contador General (Elaboró)

BR. Beatriz Ballina Sánchez
Director General (Autorizó)

RESERVA PARA EL DESARROLLO INTEGRAL DE LA FAMILIA EN EL ESTADO DE YUCATÁN						
Bases de Contabilidad de la Ley de Egresos, Presupuesto de Ingresos y Egresos del Estado de Yucatán y del Presupuesto de Egresos del Estado de Yucatán						
Institución de Gobierno (A)	Presupuesto		Reserva		Presupuesto (B)	Presupuesto (C)
	SI	NO	Reserva (D)	Reserva (E)		
	Manejo de Recursos (F)	Manejo de Recursos (G)	Manejo de Recursos (H)	Manejo de Recursos (I)		
PROYECTOS PRESUPUESTARIOS						
A. INICIATIVAS PRESUPUESTARIAS						
1. Sistema Presupuestario Base (B)						
a. Proyecto	Modificación de Ley de Ingresos y Proyecto de Presupuesto de Egresos del Estado		0	0000	Art. 59 de la Ley de Ingresos	
b. Aprobado	Ley de Ingresos y Presupuesto de Egresos del Estado		0	0000	Art. 59 de la Ley de Ingresos	
c. Ejercido	Cuenta Pública Fideicomiso 4110		0	0000	Art. 59 de la Ley de Ingresos	
2. Sistema Presupuestario de Recursos Disponibles Contables (C)						
a. Proyecto	Modificación de Ley de Ingresos y Proyecto de Presupuesto de Egresos del Estado		0	0000	Art. 59 de la Ley de Ingresos	
b. Aprobado	Ley de Ingresos y Presupuesto de Egresos del Estado		0	0000	Art. 59 de la Ley de Ingresos	
c. Ejercido	Cuenta Pública Fideicomiso 4110		0	0000	Art. 59 de la Ley de Ingresos	
3. Presupuesto Adicional de Recursos de Ejecución (D)						
a. Proyecto	Modificación de Ley de Ingresos y Proyecto de Presupuesto de Egresos del Estado		0	0000	Art. 59 de la Ley de Ingresos	
b. Aprobado	Ley de Ingresos y Proyecto de Presupuesto de Egresos del Estado		0	0000	Art. 59 de la Ley de Ingresos	
c. Ejercido	Cuenta Pública Fideicomiso 4110		0	0000	Art. 59 de la Ley de Ingresos	
4. Rubros asignados a la atención de diversos rubros						
a. Asignación de recursos para diversos rubros			0	0000		
b. Proyecto	Resolución de la Secretaría de Finanzas		0	0000	Art. 60 de la Ley de Ingresos	
c. Aprobado	Ley de Ingresos y Proyecto de Presupuesto de Egresos del Estado		0	0000	Art. 60 de la Ley de Ingresos	
d. Ejercido	Cuenta Pública Fideicomiso 4110		0	0000	Art. 60 de la Ley de Ingresos	
5. Rubros asignados a la atención de diversos rubros						
a. Proyecto	Resolución de la Secretaría de Finanzas		0	0000	Art. 60 de la Ley de Ingresos	
b. Aprobado	Ley de Ingresos y Proyecto de Presupuesto de Egresos del Estado		0	0000	Art. 60 de la Ley de Ingresos	
c. Ejercido	Cuenta Pública Fideicomiso 4110		0	0000	Art. 60 de la Ley de Ingresos	
6. Rubros asignados a la atención de diversos rubros						
a. Proyecto	Resolución de la Secretaría de Finanzas		0	0000	Art. 60 de la Ley de Ingresos	
b. Aprobado	Ley de Ingresos y Proyecto de Presupuesto de Egresos del Estado		0	0000	Art. 60 de la Ley de Ingresos	
c. Ejercido	Cuenta Pública Fideicomiso 4110		0	0000	Art. 60 de la Ley de Ingresos	
7. Rubros asignados a la atención de diversos rubros						
a. Proyecto	Resolución de la Secretaría de Finanzas		0	0000	Art. 60 de la Ley de Ingresos	
b. Aprobado	Ley de Ingresos y Proyecto de Presupuesto de Egresos del Estado		0	0000	Art. 60 de la Ley de Ingresos	
c. Ejercido	Cuenta Pública Fideicomiso 4110		0	0000	Art. 60 de la Ley de Ingresos	
B. INICIATIVAS CUANTITATIVAS						
1. Iniciales de Ley de Ingresos y Proyecto de Presupuesto de Egresos						
a. Obligación jurídica, económica y financiera a cargo del Estado	Resolución de la Secretaría de Finanzas y Proyecto de Presupuesto de Egresos del Estado		0	0000	Art. 59 de la Ley de Ingresos	
b. Proyecto de ley de ingresos	Resolución de la Secretaría de Finanzas y Proyecto de Presupuesto de Egresos del Estado		0	0000	Art. 59 de la Ley de Ingresos	
c. Cuantificación de recursos asignados y rubros de ejecución	Resolución de la Secretaría de Finanzas y Proyecto de Presupuesto de Egresos del Estado		0	0000	Art. 59 de la Ley de Ingresos	
d. Rubros de ejecución, gastos, ingresos y el ejercicio fiscal de los recursos	Resolución de la Secretaría de Finanzas y Proyecto de Presupuesto de Egresos del Estado		0	0000	Art. 59 de la Ley de Ingresos	
e. Estado actual de los recursos de los rubros de ejecución	Resolución de la Secretaría de Finanzas y Proyecto de Presupuesto de Egresos del Estado		0	0000	Art. 59 de la Ley de Ingresos	
2. Rubros asignados a la atención de diversos rubros						
a. Rubros asignados a la atención de diversos rubros	Resolución de la Secretaría de Finanzas y Proyecto de Presupuesto de Egresos del Estado		0	0000	Art. 60 de la Ley de Ingresos	
b. Proyecto de ley de ingresos	Resolución de la Secretaría de Finanzas y Proyecto de Presupuesto de Egresos del Estado		0	0000	Art. 60 de la Ley de Ingresos	
c. Rubros de ejecución, gastos, ingresos y el ejercicio fiscal de los recursos	Resolución de la Secretaría de Finanzas y Proyecto de Presupuesto de Egresos del Estado		0	0000	Art. 60 de la Ley de Ingresos	
d. Estado actual de los recursos de los rubros de ejecución	Resolución de la Secretaría de Finanzas y Proyecto de Presupuesto de Egresos del Estado		0	0000	Art. 60 de la Ley de Ingresos	
3. Percepciones						
a. Percepciones de los rubros de ejecución	Proyecto de Presupuesto		0	0000	Art. 59 de la Ley de Ingresos	
b. Percepciones de los rubros de ejecución	Proyecto de Presupuesto		0	0000	Art. 59 de la Ley de Ingresos	
C. INICIATIVAS CUANTITATIVAS						
1. Rubros asignados a la atención de diversos rubros						
a. Rubros asignados a la atención de diversos rubros	Cuenta Pública Fideicomiso 5		0	0000	Art. 59 de la Ley de Ingresos	
b. Rubros asignados a la atención de diversos rubros	Cuenta Pública Fideicomiso 5		0	0000	Art. 59 de la Ley de Ingresos	
c. Rubros asignados a la atención de diversos rubros	Cuenta Pública Fideicomiso 5		0	0000	Art. 59 de la Ley de Ingresos	
d. Rubros asignados a la atención de diversos rubros	Cuenta Pública Fideicomiso 5		0	0000	Art. 59 de la Ley de Ingresos	
e. Rubros asignados a la atención de diversos rubros	Cuenta Pública Fideicomiso 5		0	0000	Art. 59 de la Ley de Ingresos	
f. Rubros asignados a la atención de diversos rubros	Cuenta Pública Fideicomiso 5		0	0000	Art. 59 de la Ley de Ingresos	

SISTEMA PARA EL DESARROLLO INTEGRAL DE LA FAMILIA EN EL MUNICIPIO DE PALISADA, Q.R.						
Oficio de Contador General de la Ley de Ejercicios Financieros de los Entes Federativos y Municipales						
Del 1 de enero al 31 de diciembre de 2019						
Indicaciones de Observancia (a)	Ejecución		Reservada		Fundamento (b)	Comentarios (c)
	SI	NO				
	Número de Verificación (e)	Fecha efectiva de cumplimiento (e)	Monto o más (f)	Último Operador (g)		
INDICADORES PRESUPUESTARIOS						
INDICADORES CUALITATIVOS						
1. Análisis Costo-Beneficio para programas o proyectos de inversión superior a 10 millones de Q99 (a)		Folios de informe de la Secretaría de Finanzas e Ingresos Municipales			Art. 134a, b y 21 de la LDF	
2. Análisis de sustentación y calidad de transferencia de planes de los proyectos APPZ (a)		Folios de informe de la Secretaría de Finanzas e Ingresos Municipales			Art. 134a, b y 21 de la LDF	
3. Identificación de población objetivo, alcance y temporalidad de actividades (a)		Folios de informe de la Secretaría de Finanzas e Ingresos Municipales			Art. 134a, b y 21 de la LDF	
INDICADORES CUANTITATIVOS						
1. Obligaciones a Doble Plazo						
a. Línea de Observancia a Doble Plazo (a)			0	SI/NO	Art. 30 bis, 1 de la LDF	
b. Obligaciones a Doble Plazo (a)			0	SI/NO	Art. 30 bis, 1 de la LDF	

Lic. Pablo Francisco Díaz Santiago
Administrador (Revisó)

L.C. Gonzalo Damián Martínez
Contador General (Elaboró)

BR. Beatriz Ballina Sánchez
Director General (Autorizó)

LICENCIADA CRISTIAN ZULEIMA BEYTIA MENDIETA, TITULAR DE LA SECRETARÍA DEL H. AYUNTAMIENTO DE PALIZADA.

CERTIFICA: Que las presentes 65 fojas útiles usadas en su anverso son copias fieles y exactas sacadas de los originales que obran en los archivos de la Dirección General del Sistema para el Desarrollo Integral de la Familia en el Municipio de Palizada del Estado de Campeche, Relativo a la Cuenta Pública del Ejercicio Fiscal 2018. DOY FE. -----

CON FUNDAMENTO EN LO ESTABLECIDO POR LOS ARTICULOS 123 FRACCIÓN IV DE LA LEY ÓRGANICA DE LOS MUNICIPIOS DEL ESTADO DE CAMPECHE, 84 EN SU FRACCIÓN V DEL REGLAMENTO INTERIOR DEL H. AYUNTAMIENTO DE PALIZADA Y ARTÍCULO 14 FRACCIÓN IX DEL REGLAMENTO DE ADMINISTRACIÓN PÚBLICA MUNICIPAL DE PALIZADA, ESTADO DE CAMPECHE, REPUBLICA MEXICANA, SIENDO LOS 22 VEINTIDOS DÍAS DEL MES DE MAYO DEL AÑO 2019 DOS MIL DIECINUEVE.

LICENCIADA CRISTIAN ZULEIMA BEYTIA MENDIETA.

TITULAR DE LA SECRETARÍA DEL H. AYUNTAMIENTO DEL MUNICIPIO DE PALIZADA.

