




**MUNICIPIO DE PALIZADA**  
**Estado Analítico del Activo**  
**Del 1 de Enero al 30 de Junio de 2021**  
**(Pesos)**

Concepto	Saldo Inicial 1	Cargos del Periodo 2	Abonos del Periodo 3	Saldo Final 4=(1+2-3)	Variación del Periodo (4-1)
<b>ACTIVO</b>					
<b>Activo Circulante</b>	<b>47,347,810</b>	<b>217,515,724</b>	<b>212,812,944</b>	<b>52,050,591</b>	<b>4,702,780</b>
Efectivo y Equivalentes	19,167,926	121,431,991	123,996,330	16,603,586	-2,564,340
Derechos a Recibir Efectivo o Equivalentes	21,552,272	90,484,092	84,121,666	27,914,697	6,362,425
Derechos a Recibir Bienes o Servicios	6,627,613	5,599,642	4,694,947	7,532,308	904,695
Inventarios	0	0	0	0	0
Almacenes	0	0	0	0	0
Estimación por Pérdida o Deterioro de Activos Circulantes	0	0	0	0	0
Otros Activos Circulantes	0	0	0	0	0
<b>Activo No Circulante</b>	<b>123,665,827</b>	<b>4,542,002</b>	<b>112,408,926</b>	<b>15,798,903</b>	<b>-107,866,925</b>
Inversiones Financieras a Largo Plazo	0	0	0	0	0
Derechos a Recibir Efectivo o Equivalentes a Largo Plazo	0	0	0	0	0
Bienes Inmuebles, Infraestructura y Construcciones en Proceso	116,945,227	4,441,614	112,387,927	8,998,914	-107,946,314
Bienes Muebles	14,715,020	100,388	20,999	14,794,409	79,389
Activos Intangibles	29,269	0	0	29,269	0
Depreciación, Deterioro y Amortización Acumulada de Bienes	-8,023,689	0	0	-8,023,689	0
Activos Diferidos	0	0	0	0	0
Estimación por Pérdida o Deterioro de Activos no Circulantes	0	0	0	0	0
Otros Activos no Circulantes	0	0	0	0	0
<b>TOTAL DEL ACTIVO</b>	<b>171,013,638</b>	<b>222,057,726</b>	<b>325,221,870</b>	<b>67,849,493</b>	<b>-103,164,144</b>

  
 Lic. Maritza Díaz Domínguez  
 Presidente del H. Ayuntamiento de Palizada

  
 C. María Guadalupe Gutiérrez Díaz  
 Síndico de Hacienda del H. Ayuntamiento de Palizada

  
 Lic. Jimmy Sunza Esquivel  
 Tesorero del H. Ayuntamiento de Palizada