




MUNICIPIO DE PALIZADA
Estado de Flujos de Efectivo
Del 1 de Enero al 30 de Junio de 2021 y 2020
(Pesos)

Concepto	2021	2020
Flujos de Efectivo de las Actividades de Operación		
Origen	79,758,612	158,514,167
Impuestos	3,170,771	3,587,297
Cuotas y Aportaciones de Seguridad Social	0	0
Contribuciones de mejoras	0	0
Derechos	1,898,143	2,489,375
Productos	17,056	238,351
Aprovechamientos	226,088	562,088
Ingresos por Venta de Bienes y Prestación de Servicios	100,000	40,020
Participaciones, Aportaciones, Convenios, Incentivos Derivados de la Colaboración Fiscal y Fondos Distintos de Aportaciones	72,467,693	147,266,928
Transferencias, Asignaciones, Subsidios y Subvenciones, y Pensiones y Jubilaciones	1,878,861	4,330,108
Otros Orígenes de Operación	0	0
Aplicación	64,486,089	139,198,052
Servicios Personales	43,693,464	97,657,128
Materiales y Suministros	2,616,749	6,509,778
Servicios Generales	5,622,165	13,874,294
Transferencias Internas y Asignaciones al Sector Público	3,313,750	7,109,000
Transferencias al resto del Sector Público	0	150,000
Subsidios y Subvenciones	0	0
Ayudas Sociales	1,837,479	3,683,888
Pensiones y Jubilaciones	1,657,153	3,272,345
Transferencias a Fideicomisos, Mandatos y Contratos Análogos	0	0
Transferencias a la Seguridad Social	0	0
Donativos	0	0
Transferencias al Exterior	0	0
Participaciones	0	0
Aportaciones	0	0
Convenios	0	0
Otras Aplicaciones de Operación	5,745,329	6,941,620
Flujos Netos de Efectivo por Actividades de Operación	15,272,523	19,316,116
Flujos de Efectivo de las Actividades de Inversión		
Origen	20,999	0
Bienes Inmuebles, Infraestructura y Construcciones en Proceso	0	0
Bienes Muebles	20,999	0
Otros Orígenes de Inversión	0	0
Aplicación	4,441,259	13,631,381
Bienes Inmuebles, Infraestructura y Construcciones en Proceso	4,340,871	11,924,862
Bienes Muebles	100,388	1,706,520
Otras Aplicaciones de Inversión	0	0
Flujos Netos de Efectivo por Actividades de Inversión	-4,420,260	-13,631,381
Flujo de Efectivo de las Actividades de Financiamiento		
Origen	0	4,730,000
Endeudamiento Neto	0	4,730,000
Interno	0	4,730,000
Externo	0	0
Otros Orígenes de Financiamiento	0	0
Aplicación	13,416,602	6,613,382
Servicios de la Deuda	2,048,505	1,654,715
Interno	2,048,505	1,654,715
Externo	0	0
Otras Aplicaciones de Financiamiento	11,368,098	4,958,666
Flujos netos de Efectivo por Actividades de Financiamiento	-13,416,602	-1,883,382
Incremento/Disminución Neta en el Efectivo y Equivalentes al Efectivo	-2,564,340	3,801,352
Efectivo y Equivalentes al Efectivo al inicio del Ejercicio	19,167,926	15,366,574
Efectivo y Equivalentes al Efectivo al final del Ejercicio	16,603,586	19,167,926

Bajo protesta de decir verdad declaramos que los Estados Financieros y sus Notas son razonablemente correctos y responsabilidad del emisor


 Lic. Maritza Díaz Domínguez
 Presidente del H. Ayuntamiento de Palizada


 C. María Guadalupe Gutiérrez Díaz
 Síndico de Hacienda del H. Ayuntamiento de Palizada


 Lic. Jimmy Sunza Esquivel
 Tesorero del H. Ayuntamiento de Palizada