

Indicador	Resultado	Parametro
01.- LIQUIDEZ (Activo Circulante / Pasivo Circulante)		
\$86,826,469.50 / \$5,157,171.99	16.84	a) Positivo = mayor de 1.1 veces
Se dispone de 16.84 de activo circulante para pagar cada \$1.00 de obligaciones a corto plazo. Por lo que se cuenta con liquidez.		b) Acceptable = de 1.0 a 1.1 veces
		c) No acceptable = menor a 1.0 veces
02.- MÁRGEN DE SEGURIDAD (Activo Circulante - Pasivo Circulante) / Pasivo Circulante)		
(\$86,826,469.50 - \$5,157,171.99) / \$5,157,171.99	1583.60%	a) Positivo = mayor a 35%
Se cuenta con un nivel positivo de margen de seguridad para solventar contingencias.		b) Acceptable = de 0% a 35%
		c) No acceptable = menor a 0%
03.-PROPORCIÓN DEL PASIVO A CORTO PLAZO SOBRE EL PASIVO TOTAL (Pasivo Circulante/Pasivo Total)		
(\$5,157,171.99 / \$5,157,171.99)	100.00%	a) Positivo = mayor o igual a 50%
El resultado indica que el financiamiento a corto plazo predomina respecto al pasivo a largo plazo.		b) No Acceptable = menor a 50%
04.- SOLVENCIA (Pasivo Total / Activo Total)		
\$5,157,171.99 / \$104,425,623.08	4.93%	a) Positivo = mayor a 35%
Se cuenta con un nivel positivo de solvencia para cumplir con sus compromisos a largo plazo.		b) Acceptable = de 0% a 35%
		c) No acceptable = menor a 0%
05.- AUTONOMÍA FINANCIERA (Ingresos Propios / Ingresos Totales)		
\$90,002,589.96 / \$90,002,589.96	100.00%	a) Positivo = mayor o igual a 50%
El resultado refleja el porcentaje de los ingresos propios, por lo que se cuenta con autonomía financiera.		b) No acceptable = menor a 50%
06.- AUTONOMÍA FINANCIERA PARA CUBRIR EL GASTO CORRIENTE (Ingresos Propios / Gasto Corriente)		
\$90,002,589.96 / \$34,340,068.45	262.09%	a) Positivo = mayor al 55%
El gasto corriente es cubierto en un 262.09% con recursos propios, por lo cual se cuenta con un nivel positivo de autonomía financiera, para cubrir su gasto corriente.		b) Acceptable = 45% al 55%
		c) No acceptable = menor al 45%
07.- REALIZACIÓN DE INVERSIONES, SERVICIOS Y BENEFICIO SOCIAL (Gasto de capital / Otros Ingresos)		
	0.00	a) Positivo = mayor al 70%
		b) Acceptable = 60% al 70%
		c) No acceptable = menor al 60%
08.- RESULTADO FINANCIERO ((Saldo Inicial + Ingresos Totales) / Gasto Total)		
\$61,777,646.74 + \$90,002,589.96 / \$42,735,882.84	3.55	a) Positivo = Igual o mayor a 1
Se cuenta con un nivel Positivo de equilibrio financiero en la administración de los recursos.		b) No Acceptable = Menor a 1
09.- PROPORCIÓN DEL GASTO CORRIENTE SOBRE EL GASTO TOTAL (Gasto corriente / Gasto Total)		
\$34,340,068.45 / \$42,735,882.84	80.35%	
El gasto corriente representan el 80.35% del gasto total.		
10.- PROPORCIÓN DE LOS SERVICIOS PERSONALES SI/GASTO CORRIENTE (Servicios Personales/Gasto corriente)		
\$28,475,737.70 / \$34,340,068.45	82.92%	
Los servicios personales representan el 82.92% del gasto corriente.		









MUNICIPIO DE PALIZADA
CAMPECHE

Usu: Palizada
Rep: rptIndicadores

Indicadores Financieros
Del 01/ene/2025 Al 30/jun./2025

Fecha y hora de Impresión
16/oct./2025
02:21 p. m.

Indicador	Resultado	Parametro
 Lic. J. Jesús Aguirre Alcalá		 Tec. Candelario Cruz Peralta
Tesorero Municipal del H. Ayuntamiento de Palizada		Sindico de Hacienda del H. Ayuntamiento de Palizada
 C.P. Omar Díaz Sánchez		
Titular de la Contabilidad Gubernamental		